

Memoria
de Docencia
e investigación
de la Facultad de Odontología

2019
— 2020

Memoria
de Docencia
e investigación
de la Facultad de Odontología

2019
— 2020

Coordinación Memoria:

Sra. Elisa Sanagustin

Dra. María Arregui

Sra. Marta Monzó

Sra. Mònica Paisal

Sra. Cecilia García Rico

Índice

Carta del Decano	6-8
Organización	9-13
— Junta de Centro y Consejo de Jefes de Áreas	9
— Servicios Facultad	11
— Clínica Universitaria de Odontología	11
Recursos físicos de la Facultad de Odontología	15-17
Descripción de los estudios de Odontología	19-22
— Grado en Odontología	19
— Postgrado	20
— Doctorado	23
Memoria científica y de investigación por áreas	25-83
— Área de Endodoncia	27
— Área de Patología Medicoquirúrgica Oral y Maxilofacial	33
— Área de Odontopediatría	41
— Área de Ortodoncia y Ortopedia Dentofacial	47
— Área de Periodoncia	53
— Área de Ciencias Básicas y Docentes de Diferentes Especialidades	61
— Área de Clínica Integrada	67
— Área de Preventiva, Gerodontología y Pacientes Especiales	71
— Área de Restauradora Dental	77
Miscelánea	85-103
— Noticias de la Facultad de Odontología	88
— Convenios	99

Carta del Degà

Benvolguda comunitat universitària de la Facultat d'Odontologia,

Alumnes, personal d'administració i serveis, professors, estem arribant al final del curs i és el moment de fer balanç de la feina feta, i de plasmar-la en un document com cada any.

És cert que aquest any és més difícil. A causa del coronavirus hem estat i continuem estant sotmesos a un canvi radical en la manera d'impartir la docència i, en general, de relacionar-nos. Amb el temps canviarà, però ens deixarà una empremta important.

Com cada any, en aquestes pàgines es pot veure una part de la feina feta i que queda amb les evidències científiques i acadèmiques, però també hi ha molta feina feta que no pot quedar reflectida en aquestes pàgines, i aquest cop molta més. El dia 12 de març vàrem passar de la docència presencial a la docència en línia per les restriccions de mobilitat imposades per la pandèmia.

Darrere d'aquest pas hi ha un sobreesforç per part de tota la comunitat universitària, molt més valuós del que es pugui descriure, i que ens ha permès arribar al final de curs i assolir els estàndards de qualitat que ens havíem proposat.

Una situació que ens pot haver fet trontollar en algun moment, però ens ha portat a utilitzar una tecnologia a la qual no estàvem del tot acostumats, a agafar un compromís nou i també entre nosaltres, en definitiva, a ajudar-nos els uns als altres i al final hem adquirit més fortaleses.

Sempre hem treballat tots junts, alumnes, professors i personal d'administració i serveis, per un objectiu comú, i mirant cap a l'excel·lència, i aquest cop encara més. Les dificultats que han estat importants, la tristesa de veure i tenir persones properes que ens han deixat, o han estat en procés crític, ha fet que encara

treballéssim més junts i amb més motivació, i el resultat, com deia abans, el tenim només en part en aquest document, però hi ha moltes més coses que tenim a dins i que sempre les portarem.

Hem de fer com cada any, descansar tan com puguem aquest estiu i planificar amb il·lusió el proper curs acadèmic, en què tenim els reptes habituals, més els derivats d'aquest temps que hem passat sota la pressió de la pandèmia.

Vull agrair a tothom l'esforç que heu fet en tot moment, la generositat en les hores de dedicació i la disponibilitat total, i vull tenir un record per a les persones properes que han perdut la vida, els encomanem a Déu.

Amb afecte.



Lluís Giner
Degà

Carta del Decano

Apreciada comunidad universitaria de la Facultad de Odontología,

Alumnos, personal de administración y servicios, profesores, estamos llegando al final del curso y es el momento de hacer balance del trabajo realizado, y de plasmarlo en un documento como cada año.

Es cierto que este año es más difícil. Debido al coronavirus, hemos estado y seguimos estando sometidos a un cambio radical en la manera de impartir la docencia y, en general, de relacionarnos. Con el tiempo cambiará, pero nos dejará una huella importante.

Como cada año, en estas páginas se puede ver una parte del trabajo hecho y que queda con las evidencias científicas y académicas, pero también hay mucho trabajo hecho que no puede quedar reflejado en estas páginas, y esta vez mucho más. El día 12 de marzo pasamos de la docencia presencial a la docencia en línea por las restricciones de movilidad impuestas por la pandemia.

Detrás de este paso hay un sobreesfuerzo por parte de toda la comunidad universitaria, mucho más valioso de lo que se pueda describir, y que nos ha permitido poder llegar al final de curso logrando los estándares de calidad que nos habíamos propuesto.

Una situación que nos puede haber hecho tambalear en algún momento, pero nos ha llevado a utilizar una tecnología a la que no estábamos del todo acostumbrados, a coger un compromiso nuevo y también entre nosotros, en definitiva, a ayudarnos unos a otros y al final adquirir más fortalezas.

Siempre hemos trabajado todos juntos, alumnos, profesores y personal de administración y servicios, por un objetivo común, y mirando hacia la excelencia, y esta vez aún más. Las

dificultades que han sido importantes, la tristeza de ver y tener personas cercanas que nos han dejado, o han estado en proceso crítico, han hecho que aún trabajáramos más juntos y con más motivación, y el resultado, como decía antes, lo tenemos solo en parte en este documento, pero hay muchas más cosas que tenemos dentro y que siempre las llevaremos.

Debemos hacer como cada año, descansar tanto como podamos este verano y planificar con ilusión el próximo curso académico, en el que tenemos los retos habituales, más los derivados de este tiempo que hemos pasado bajo la presión de la pandemia.

Quiero agradecer a todo el mundo el esfuerzo que ha hecho en todo momento, la generosidad en las horas de dedicación y la disponibilidad total, y tener un recuerdo para las personas cercanas que han perdido la vida, los encomendamos a Dios.

Con afecto.



Lluís Giner
Decano

Letter from the Dean

Dear members of the university community from the Faculty of Dentistry,

All of us, students, administration and service staff, lecturers and professors, are coming to the end of the academic year and it is time to take stock of the work done, and to write it all up in a document like we do every year.

It is true that this year this is more difficult. Due to the coronavirus, we have been and continue to be subjected to radical changes in the way we teach and, in general, relate to each other. This will change over time, but it will still leave us with a significant impression.

Like every year, the pages we write reflect part of the work completed and what remains to be done based on scientific and academic evidence, but there is also a lot of work completed that cannot be reflected in these pages, and this time there is much more. On March 12, we moved from classroom teaching to online teaching due to the mobility restrictions caused by the pandemic.

Behind all this is hard work undertaken by the whole university community, which is much more valuable than can be described. This has allowed us to reach the end of the academic year by achieving the quality standards we originally planned.

It is a situation that may have made us falter at some points, but it has led us to use technology that we were not entirely accustomed to, to take on new commitments, also to each other. In short, it has led us to help each other and discover new strengths.

We have always worked together, students, lecturers and administration and service staff, towards a common goal, based on excellence. Now this is even more true. The difficulties, which have been significant, the sadness of seeing and experiencing people

close to us leave, or in critical care, has made us work even harder together with stronger motivation, and the result, as I said earlier, we can only partly reflect in this document. However, there are many more things that we feel inside and that we will always carry with us.

We must carry on as we do every year, rest as much as we can this summer and plan the next academic year enthusiastically. Next year we will have the usual challenges, plus all those arising from this time we have spent under the stress of the pandemic.

I want to thank everyone for their hard work at all times, their generosity in terms of hours of dedication and total availability, and for remembering people close to them who have lost their lives, we entrust them to God.

With affection.

A handwritten signature in black ink, appearing to read 'Lluís Giner', with a stylized flourish at the end.

Lluís Giner
Dean of the Faculty of Dentistry

Organización

1.

Junta de Centro y Consejo de Jefes de Área

La Facultad de Odontología está dirigida por la **Junta de Centro** y cuenta con el asesoramiento del Consejo de los Jefes de Área de las distintas especialidades de la Odontología.

Junta Permanente



Decano
Dr. Lluís Giner



Vicedecana
de Investigación
Dra. Marta
Satorres



Vicedecana
Institucional
Dra. Sandra
Fernández



Gestora
de Centro
Sra. Elisa
Sanagustín



Gerente Clínica
Universitaria
de Odontología
Sr. José María García

Consejo de Jefes de Área



Clínica Integrada
Dr. Joan Basilio



Odontopediatría
Dr. Francisco
Guinot



Ortodoncia
y Ortopedia
Dentofacial
Dr. Andreu
Puigdollers



Patología
Medicoquirúrgica
Oral y Maxilofacial
Dr. Federico
Hernández-
Alfaro



Periodoncia
Dr. José Nart



Preventiva,
Gerodontología
y Pacientes
Especiales
Dr. Manuel Ribera



Restauradora
Dental
Dr. Miguel Roig



Endodoncia
Dr. Fernando
Durán-Sindreu



Ciencias Básicas
Dra. María
Fernández

2.

Servicios de la Facultad

Gestora de Centro y responsable de los servicios de la Facultad
Sra. Elisa Sanagustín

Secretaría

Estudios de Grado
Sra. Montserrat Ribot

Másteres Oficiales y Másteres Propios
Sra. Marta Monzó

Posgrados, Residencias Clínicas y Formación Continuada
Sra. Susana Lozano

Servicio Administrativo Contable

Sra. Miriam Martínez

Servicio de *Marketing*, Promoción y Admisiones de Postgrado

Sra. Cristina Junquera y Sra. Paola Lago

Servicio de Ordenación Académica

Sra. Immaculada Puga, jefa de estudios
Sra. Mercè Vila y Sra. Elena Ciscato

Servicio Institucional

Sra. Marta Cuadrado

3.

Comisiones

En este curso académico se ha constituido una comisión de bioseguridad FO-CUO que ha establecido el protocolo de seguridad ante la COVID 19 y futuras pandemias.

En la Facultad existen, además, la Comisión de Calidad, la Comisión Científica y la Comisión de Coordinadores de Grado integradas por miembros del PAS y PDI de todas las áreas, que colaboran en el desarrollo de las actividades que competen al ámbito que tienen encomendado y velan por la calidad de los programas.

4.

Clínica Universitaria de Odontología

La Clínica Universitaria de Odontología (CUO) depende de la Junta de Centro de la Facultad de Odontología y está dirigida por el Sr. José María García (Gerente) y el Dr. Mitchel Chávez (Director Médico). Es centro autorizado por la Dirección General de Ordenación y Regulación Sanitarias de la Generalitat de Catalunya para realizar trasplantes de tejido óseo de conformidad con la normativa vigente.

La CUO cuenta con el CEIM (Comité de Ética de Investigación con Medicamentos) y el CEA (Comité Ético Asistencial), para velar por la calidad asistencial del paciente.

5.

Miembro asociaciones dentales internacionales

La Facultad de Odontología es miembro activo de la ADEE (Association for Dental Education in Europe) y participa activamente en las reuniones de la ADEA (American Dental Education Association) y la ADEE, con presentaciones sobre el futuro de la odontología a nivel mundial, generando sinergias entre todos los países miembros. Concretamente, en el último congreso, se presentó un estudio sobre la relevancia de la mujer en los cargos directivos en las instituciones odontológicas.

6.

Rankings y aspectos destacados de la Facultad de Odontología

En el presente curso académico y, a consecuencia del estado de alarma declarado por el gobierno, a partir del mes de marzo se ha procedido a adaptar la docencia a la nueva situación de no presencialidad. El 29 de abril la Junta de Facultad aprobó un plan de adaptación a la docencia no presencial, dicho cambio pudo hacerse de modo pacífico y ejemplar, gracias al trabajo y esfuerzo realizado por los alumnos, PDI y PAS de la Facultad.

El Global Shanghai Ranking of Academic Subjects 2020 clasifica a la Universitat Internacional de Catalunya en la materia “*Dentistry and Oral Sciences*” entre las posiciones 151-200 de un total de 300 y a nivel nacional entre las posiciones 3-4 de un total de 7.

El *Grado en Odontología* se posiciona entre los **tres mejores de su categoría (de todas las facultades públicas y privadas)**, y primera, de las privadas, según el último **ranking** de las mejores universidades españolas que realiza el **diario El Mundo**.

La **agencia de calidad universitaria de Cataluña (AQU)**, ha publicado en el portal EUC Datos el resultado de las últimas encuestas a recién graduados, en el que aparece que un **93,6 %** de los graduados de la Facultad de Odontología de UIC Barcelona, está satisfecho con la titulación.

La **Facultad de Odontología de UIC Barcelona es líder en España en el tema de digitalización**. Nuestros alumnos de grado adquieren las competencias en la **toma de impresiones digitales y manejo radiológico** para sustituir el uso de los materiales convencionales. Ello supone un **avance en la eficacia y seguridad en los tratamientos de los pacientes**, asegurando el éxito en los mismos.

La Facultad cuenta con equipamiento digital de última generación y es centro de referencia que aglutina la mejor calidad desde el punto de vista docente y de investigación; con la enseñanza del manejo de nuevas tecnologías, CAD-CAM y 3D

Siguiendo en esta línea, se han adquirido nuevos dispositivos de toma de impresión digital y *software* de diagnóstico y diseño de prótesis y alineadores dentales.

En este sentido, organizamos jornadas y cursos de digitalización para los miembros de la Facultad y externos, en colaboración con diferentes industrias, para poder transferir este conocimiento a la sociedad en beneficio del paciente.

Metodologías docentes activas. Aplicación de las TIC y realidad virtual tanto en docencia presencial, en grado y posgrado, como en modelos de docencia semipresencial en programas de posgrado y de grado. (Plataformas utilizadas Gotomeeting, Collaborate, Moodle).

Destaca también el uso de SIMODONT **simulación de realidad virtual** en las prácticas preclínicas de los estudiantes, ayudando a mejorar en su formación y también es una gran herramienta como nueva metodología docente.

Transferencia de conocimiento a la industria con numerosos convenios de investigación con diversas empresas dentales. Esto se plasma en las cátedras de empresa (Dentsply Sirona, Soadco Klockner y Dentium), aula de Straumann y numerosos convenios de diferente magnitud con la industria.

Participación activa en congresos internacionales de educación superior y de investigación en odontología de primer nivel con presentación de pósteres y comunicaciones. Participación de los alumnos de grado en congreso y realización de pósteres desde el primer curso de grado.

Transversalidad Campus Salud; educación interprofesional, cooperación entre distintas titulaciones en beneficio de nuestros alumnos; estudios de investigación conjuntos entre ciencias sanitarias que permite la detección de patologías en los pacientes gracias a esta colaboración (por ejemplo; detección de hipertensión no diagnosticado en pacientes que acuden al dentista).

Se ha avanzado de forma importante en este aspecto, creándose de forma profesional la comisión para el desarrollo de las competencias en educación profesional entre las diferentes titulaciones del campus, a fin de encontrar los espacios comunes idóneos de formación en este ámbito y ya se han presentado los primeros resultados en un congreso internacional.

Fruto del proceso de **internacionalización** en el que está inmersa la Facultad de Odontología, dentro del grado hay un grupo para alumnos extranjeros que se imparte íntegramente en inglés durante los dos primeros cursos.

Actualmente hay alumnos de más de 43 nacionalidades diferentes.

Se han incrementado los convenios con universidades extranjeras favoreciendo el intercambio entre alumnos de diferentes países tanto en grado como en másters.

Los principales másters que se imparten en la Facultad cuentan con acreditaciones de las diferentes sociedades europeas.

La Facultad de Odontología destaca por tener redes sociales muy activas, para facilitar la comunicación entre toda la comunidad universitaria;

Twitter: [OdontoUIC](#)

Facebook: [OdontoUIC](#)

Instagram: [odonto_uic](#)

LinkedIn: [Facultad de Odontología UIC Barcelona](#)



Recursos físicos de la Facultad de Odontología

Actualmente y tras la implementación del proyecto de ampliación para mejorar los recursos materiales, en el campus de Sant Cugat contamos con las siguientes instalaciones:

- La Clínica Universitaria de Odontología de UIC Barcelona cuenta con 88 boxes dentales, todos ellos equipados con tecnología de vanguardia:
 - 88 boxes generalistas
 - 4 boxes para pacientes especiales
 - 16 boxes para cirugías
 - Boxes para sedación consciente
- El centro realizó en el último curso, aproximadamente 82.000 visitas.
- La clínica dispone de dos laboratorios protésicos, con lo último en tecnologías de imagen digital, que permite al alumnado utilizar las últimas técnicas en todas las áreas de la odontología.
- Laboratorio exclusivo para tecnología CAD CAM. Los equipos que engloba este laboratorio son:
 - 3 fresadoras
 - 5 escáneres intraorales (3 de Lyra, 1 de 3M y 1 de Cerec)
 - 1 impresora 3D
 - 6 programas de diseño Exocad, 1 de 3shape y 1 de Cerec
- Hemos creado **6 nuevos laboratorios**, uno de ellos enfocado a la investigación odontológica.
- El laboratorio de preclínica, un laboratorio tecnológico, cuenta con **95 simuladores odontológicos** dotados de fantomas, los cuales son herramientas que simulan la cavidad oral, además de **aparatos de Rayos X** y radiología digital para la práctica de la odontología sobre **simulador de realidad virtual Simodont** (con este paso se introduce la realidad virtual en las prácticas preclínicas de los estudiantes, ayudando a mejorar en su formación y también es una gran herramienta como nueva metodología docente. Es un paso más en la innovación y la mejora de la formación de los estudiantes).
- La Facultad de Odontología cuenta también con un laboratorio de investigación en Odontología.
- Para las pruebas complementarias todos los equipos dentales están dotados de radiología intraoral. El centro dispone de dos salas destinadas al diagnóstico por la imagen, dotadas de 3 equipos CBCT, de radiología panorámica y 3D.
- La tecnología digital y los programas de planificación implanto-protésicos permiten al alumnado formarse y trabajar desde un inicio con las últimas tecnologías.
- Posibilidad de retransmitir intervenciones dentales en directo.
- Almacén informatizado para la entrega y recogida de material.
- Servicio de esterilización del material e instrumental médico utilizado.

Todos los recursos están actualizados y la Universidad cuenta con convenios con diferentes industrias del sector, potenciando la relación industria Universidad I+D+I.

La tecnología a disposición de nuestros estudiantes los acerca a la realidad del día a día y preparar al alumno en todos los aspectos teóricos y prácticos para poder trabajar en clínica con la máxima seguridad y profesionalidad.

Disponemos de un *software* de gestión dental para el control, tanto de los pacientes como del alumnado.

Puestos en aulas

2.355 puestos en aulas

106 puestos en clínica (boxes dentales)

192 puestos en gimnasios

120 puestos en aulas de informática

420 puestos en laboratorios

415 m² en laboratorios enfocados en investigación

Puestos en las salas de estudio:

361 seminarios, salas polivalentes y sala de estudio de biblioteca

Puestos en bibliotecas:

La biblioteca del Campus Sant Cugat cuenta con 1.201,53 m²

402 puestos de lectura divididos en la biblioteca y tres salas de estudios.

Los días de apertura de la biblioteca son 322 al año. Las salas de estudio permanecen abiertas 325 días al año.

Número de ejemplares (lectura y consulta) en biblioteca y destaque brevemente colecciones o ejemplares de especial relevancia.

El catálogo de la biblioteca cuenta con un fondo total de 43.881 ejemplares.

En el ámbito de la Odontología, hay 1.097 ejemplares impresos y 53 libros electrónicos (<https://uic.odilotk.es/>). Algunos de los ejemplares más utilizados se detallan a continuación:

- *Layers: an atlas of composite resin stratification* / Jordi Manauta, Anna Salat
- *Cohen, Vías de la pulpa: décima edición* / editores: Kenneth M. Hargreaves, Stephen Cohen / editor de la web: Louis H. Berman
- *Wheeler : anatomía, fisiología y oclusión dental* / Stanley J. Nelson
- *The Single-tooth implant : a minimally invasive approach for anterior and posterior extraction sockets* / Dennis P. Tarnow, Stephen J. Chu
- *Pediatric dentistry : infancy through adolescence* / [editado por] Arthur J. Nowak
- *Phillip's ciencia de los materiales dentales* / Kenneth J. Anusavice ilustraciones diseñadas por: José dos Santos, gráficos realizados por: Chiayi Shen
- *Clinical periodontology and implant dentistry* / editado por Niklaus P. Lang and Jan Lindhe
- *Dental implant complications: etiology, prevention, and treatment* / editado por Stuart J.
- *Odontopediatría : la evolución del niño al adulto joven* / editores: Juan R. Boj ... [et al.]
- *Manual de anestesia local* / Stanley F. Malamed

Se cuenta con una **biblioteca digital**, la cual ofrece acceso a 560 revistas en línea del ámbito de la Odontología.

Aquellos artículos que no se pueden obtener a texto completo a través de la biblioteca digital, la biblioteca cuenta con un Servicio de Obtención de Documentos destinado al Personal Docente e Investigador, así como al estudiante.

La biblioteca cuenta, además, con el acceso a los siguientes recursos electrónicos/ Bases de Datos, accesible desde la web: www.uic.es/es/biblioteca

- **Web of Science**
- **Scopus**

- **Anatomy TV**
- **Dental trauma Guide**
- **Dentistry Oral Source (nuevo)**
- **Dental XP (nuevo)**
- Y con acceso a los siguientes gestores bibliográficos:
Ednote, Refworks y Mendeley

La biblioteca tiene un Servicio de Formación que pretende dar a conocer a todos los miembros de la comunidad universitaria los recursos y servicios específicos de información por áreas temáticas.

De esta forma, apoyamos la búsqueda de información e investigaciones.

Todo el campus dispone de wifi para que tanto alumnos como profesores puedan conectarse a internet.

Así mismo, todas las asignaturas cuentan con el sistema Moodle. De igual modo tenemos plataforma Gotomeeting, Collaborate y Streaming.



Descripción de los estudios de Odontología

1.

Grado en Odontología

En el Grado en Odontología se forma futuros profesionales capaces de abordar con criterio y habilidad técnica la prevención, el tratamiento y la rehabilitación de enfermedades bucodentales. La sólida formación académica que se imparte en la Facultad se complementa con una intensa preparación práctica en la Clínica Universitaria de Odontología, para la toma de decisiones de un modo ético, eficiente y con seguridad.

Los alumnos del grado deben ser capaces de utilizar con eficiencia los avances en el conocimiento y la tecnología y entender el papel central del paciente en la toma de decisiones terapéuticas, con habilidades clínicas desde el diagnóstico hasta la planificación y conclusión del tratamiento. Los alumnos deben realizar más de 1.000 horas de práctica clínica en la Clínica Universitaria de Odontología (CUO), iniciando esta actividad a partir del segundo curso.

Además, con el objetivo de que los alumnos conozcan la odontología desde el punto de vista de la sanidad pública, realizan prácticas curriculares en el Institut Català de la Salut (ICS), permitiendo a los alumnos del grado realizar prácticas en diferentes Centros de Atención Primaria (CAP).

De igual modo, nuestros alumnos realizan prácticas curriculares en la Fundació Catalònia, donde atienden a pacientes con discapacidades psíquicas.

Así mismo, y para que los alumnos puedan asistir a pacientes con riesgo de exclusión social, se han firmado convenios con diferentes instituciones tanto para asistirlos en la CUO como para atenderlos en el Colegio de Odontólogos y Estomatólogos de Cataluña (COEC).

En los alumnos se inculca la necesidad del desarrollo profesional y la formación continuada a lo largo de su carrera. Esta sólida formación académica proviene de la preocupación por la innovación docente constante en digitalización, sedación consciente, implantología y simulación.

De igual modo, en el Grado se motiva al alumno a participar en la actividad científica de la Facultad, despertando su interés por la investigación. Este aspecto se inculca al estudiante desde el primer curso del Grado, mediante la presentación de pósters científicos por parte de los alumnos y progresivamente durante su vida académica, mediante la promoción de participación en congresos y la insistencia en el rigor científico.

Así mismo, se fomenta en los alumnos del Grado la vocación internacional, no solo mediante la utilización de fuentes internacionales en el currículo y la presencia de una línea en 1.º y 2.º de grado en inglés, sino también con la participación del personal docente e investigador y del PAS en eventos internacionales, y la promoción de los programas de movilidad internacional como el Erasmus+ y bilaterales.

Otro aspecto importante a destacar es que se realizan diferentes acciones para desarrollar en los alumnos de grado una importante conciencia social, lo que se consigue a través de las diferentes actividades de Comunidad Universitaria y su Servicio de Solidaridad. Los alumnos tienen, por ejemplo, la oportunidad de colaborar con asociaciones como Cáritas, participar en campos de trabajo en periodo estival en países de África y América Latina, asistir a charlas de concienciación social, trabajar con clínicas solidarias y colaborar en campañas solidarias.

De igual modo, los alumnos de grado pueden ser alumnos internos de las diferentes áreas de especialización. La Facultad cuenta con una amplia oferta de másteres y posgrados en todas las áreas de la odontología con acreditaciones europeas (NEBEOP, ESE y EFP).

Es importante señalar que los alumnos tienen asignado un asesor que les orienta y guía a lo largo de su formación académica ayudándoles a potenciar al máximo sus competencias y habilidades.

En este sentido, cabe destacar el proyecto Mentoring: proyecto de ayuda y seguimiento entre los propios alumnos. Alumnos de 5.º prestan asistencia y ayuda a alumnos de 3.º en su práctica clínica. Dicho proyecto ha obtenido una beca de la *Association for Dental Education in Europe* (ADEE).

Así mismo, existe una bolsa de trabajo propia, activa, accesible digitalmente por el alumno en la que este puede encontrar todas las ofertas que las diferentes empresas clínicas e instituciones del sector dental publican. El Plan de Actuación Laboral para facilitar la inserción sociolaboral de nuestros alumnos ha sido acreditado con calidad por la agencia de calidad universitaria (AQU).

La Facultad de Odontología, conjuntamente con el servicio de Alumni de la Universidad, lleva a cabo una serie de actividades con el fin de ayudar y facilitar al alumno, su introducción en el mercado laboral, así como el *know-how* a dicha inserción.

Por otra parte, la Facultad de Odontología, colabora con diferentes empresas, las cuales están interesadas en conocer y descubrir talento profesional, para una inserción laboral nacional y en el extranjero, con este objetivo se han organizado *Recruitment Days*.

De igual modo, para facilitar el acceso al mercado laboral, desde la Facultad de Odontología se promueven convenios de prácticas extracurriculares con numerables consultas dentales, empresas, para que nuestros alumnos puedan integrarse en el mundo profesional.

2.

Estudios de posgrado

La Facultad ha ofrecido durante el actual curso académico los siguientes programas de máster:

- Máster Universitario en Odontología Restauradora Estética. Acreditado favorablemente por la AQU.
- Máster Universitario en Investigación en Odontología. Acreditado favorablemente por la AQU.
- Máster en Periodoncia. **Acreditado por EFP** (*European Federation of Periodontology*) (Tercer puesto entre todos los máster de las facultades de Odontología de España y primero en Periodoncia, según el último *ranking* de El Mundo).
- International Master's Degree in Oral Surgery. (4.º puesto entre todos los máster de las facultades de Odontología de España y 2.º en Cirugía, según el último *ranking* de El Mundo.)
- Máster Europeo en Endodoncia. **Acreditado por ESE.**
- Máster en Endodoncia (en línea).
- Máster en Odontopediatría Integral y Hospitalaria.
- Máster en Odontopediatría Integral y Hospitalaria (en línea).
- Máster en Ortodoncia y Ortopedia Dentofacial. **Acreditado por el NEBEOP** (*Network of Erasmus Based European Orthodontic Programmes*).
- Máster en Estética Avanzada.
- Máster en Estética Dental (en línea).
- Máster en Odontología Restauradora Estética Avanzada.

Concretamente, se han tramitado y obtenido la acreditación a nivel de sociedades europeas los siguientes programas de másteres de la Facultad de Odontología:

- El Máster en Ortodoncia y Ortopedia Dentofacial **ha obtenido la acreditación del NEBEOP**. El *Network of Erasmus Based European Orthodontic Programmes* (Red programas de formación de ortodoncistas europeos basados en el Proyecto Erasmus) es la organización que, bajo el amparo de la Sociedad Europea de Ortodoncia, ha desarrollado las directrices que regulan los centros y universidades que forman posgrados en ortodoncia en Europa.

- El Máster en Periodoncia ha obtenido la acreditación de la EFP, *European Federation of Periodontology* (EFP). Con esta acreditación UIC Barcelona pasa a ser la primera universidad privada en adquirirla y la catorceava del mundo. Se otorga por el periodo de ocho años, avala unos estándares de calidad en el equipo de profesores, en la clínica, en el plan de estudios y en la dirección del programa.
- Los alumnos del *International Master's Degree in Oral Surgery* están preparados para presentarse al board europeo, en la última edición todos los alumnos lo obtuvieron.
- El Máster Europeo en Endodoncia ha obtenido la acreditación por la *European Society of Endodontology* (ESE), la cual dispone de 34 programas de Posgrado en Endodoncia de tres años de duración. De estos, únicamente tres, entre ellos el de nuestra facultad, están acreditados por la ESE. Para conseguir dicha acreditación, hay que someterse a un proceso de evaluación externa llevada a cabo por ESE, donde se evalúa que el programa cumple los requisitos para formar especialistas en Endodoncia.

Asimismo, ha ofrecido los siguientes programas de residencia clínica:

- Residencia Clínica en Prótesis Bucal
- Residencia Clínica en Técnicas Quirúrgicas Aplicadas a la Cavidad Oral
- Residencia Clínica en Gerodontología, Pacientes Especiales y con Compromiso Médico
- Residencia Clínica en Implantología Oral
- Residencia Clínica en Periodoncia
- Residencia Clínica en Odontopediatría
- Posgrado Creación y Gestión Clínica Dental
- Posgrado de Radiología Oral y Maxilofacial
- Posgrado en Odontología Integrada Avanzada

También ha ofrecido los siguientes programas de formación continua:

- Actualización en estratificación en composite y blanqueamiento en sector anterior
- Actualización en patología oral en línea
- Actualización en aislamiento dental. La base de la odontología adhesiva
- Cirugía avanzada en implantología y regeneración ósea. Curso teórico-práctico en modelo cadáver
- Claves para el diagnóstico, prevención y tratamiento de las enfermedades periimplantarias
- Curso avanzado en prótesis sobre implantes
- Curso intensivo T/P sobre autotrasplante dental y reimplante intencional. *Hands on* y cirugía en vivo
- Curso FC odontopediatría Integral básico
- Curso intensivo de endodoncia avanzado
- Curso intensivo en disfunción craneomandibular y dolor orofacial
- Curso internacional de experto en cirugía ortognática y ortodoncia quirúrgica
- Curso manejo de tejidos blandos con provisionales
- Curso teórico-práctico BOPT. 1.ª edición
- Curso teórico-práctico BOPT. 2.ª edición
- Curso teórico-práctico de prótesis fija totalmente cerámica (Nivel básico intermedio)
- Curso universitario avanzado para higienistas
- Curso de formación docente avanzado
- Curso de formación docente
- Curso en odontopediatría integral avanzado
- Curso teórico-práctico INIBSA-UIC sobre manejo de tejidos blandos
- Diploma en línea en odontopediatría
- Diploma en endodoncia en línea
- Diploma en estética dental en línea
- Diploma en odontología legal y forense
- Encerado estético dental

- *Hands on cadaver intensive course in advanced implant surgery: hard and soft tissue management* Dentium Cátedra
- *Hands on cadaver intensive course in orthognathic surgery and ancillary procedures*
- *Hands on cadaver intensive course in advance implants surgery: hard and soft tissue management*
- Prácticas clínicas en odontología integral. 1.ª edición
- Prácticas clínicas en odontología integral. 2.ª edición
- Restauraciones adhesivas indirectas, inlay, onlay y overlay. Del diseño al cementado
- Sedación consciente con óxido nitroso en odontología y soporte básico con DEA. 1.ª edición
- Sedación consciente con óxido nitroso en odontología y soporte básico con DEA. 2.ª edición
- Sedación consciente con óxido nitroso en odontología y soporte básico con DEA. 3.ª edición
- Sedación consciente con óxido nitroso en odontología y soporte básico con DEA. 4.ª edición
- Sedación, emergencias y venopunción en odontología
- Título de experto en endodoncia
- Título de experto en láser odontológico y tecnologías complementarias
- VII curso teórico-práctico de corticotomía para ortodoncistas, periodoncistas y cirujanos
- Técnicas avanzadas de cirugía plástica periodontal en dientes e implantes. Curso Teórico-práctico en modelo cadáver
- Título de experto en periodoncia e implantes
- Título de experto en rehabilitación estética dental
- Toma de color y blanqueamiento dental
- Técnicas avanzadas de cirugía plástica periodontal en dientes e implantes. Curso teórico-práctico en modelo cadáver
- Seminarios en línea en cirugía ortognática y ortodoncia quirúrgica
- XXII curso intensivo de endodoncia para el clínico general
- Curso en línea teórico de prótesis sobre implantes. Nivel básico
- Curso teórico-práctico básico para higienistas dentales
- Formación en sedación consciente con óxido nitroso en la clínica dental para personal auxiliar
- Jornada TICARE-UIC sobre odontología predecible
- Jornada de actualización de odontología - JAO 2019
- Sedación consciente con óxido nitroso + SVB y DEA para personal auxiliar

3.

Doctorado

La Facultad de Odontología desarrolla líneas de investigación que permiten el acceso al doctorado en Ciencias de la Salud, que depende de la Escuela de Doctorado de la Universitat Internacional de Catalunya.

Actualmente la investigación en odontología se desarrolla dentro de la línea Investigación básica y aplicada en odontología.

Un aspecto destacado en la investigación por su aportación social, es la investigación clínica, disponiendo para ello del CEIM, Comité de Ética de Investigación y Medicamentos, con lo cual se pueden desarrollar estudios pioneros en odontología en todas las áreas.

De igual modo, también se están realizando proyectos en líneas de investigación transversales con doctorados de humanidades, educación y comunicación.

Memoria
de Docencia
e investigación
de la Facultad de Odontología
por áreas



Área de Endodoncia

1.

Cuadro docente

Abella, Francesc
Bóveda, Carla
Bragado, Pablo
Ceperuelo, Dolors
Da Silva Corte Real, Luis
De España, Carlota
De Noé, Susana
Doria, Guillermo
Durán-Sindreu, Fernando
Encinas, Marc
Espona, José
García, Marc
Garrido, Iván
Gherasim, Corneliu
Gómez Rojas, Adriana
Gómez Val, Gonzalo
González, José Antonio
Irazusta, Sergio
Llaquet, Marc
Lopes Quaresma, Sergio
López Clavería, María Jesús
Marfisi, Karem

Morales, Kala
Morelló, Sergio
Moscoso, Saddy
Núñez, Alejandro
Olivieri, Gonzalo
Pascual Irigoyen, Javier
Pereira, Artur
Pereira, Rui
Pineda, Kenneth
Ramírez, Anaïs
Rodríguez, Gustavo
Ruiz, Xavier
Salagaray, María Teresa
Seijas, Ramiro
Serra, María Teresa
San Román, Victoria
Tena, Gracia
Terceño, Patricia
Tomàs, Jordi
Vila, Héctor
Visús, Violeta

2.

Investigación

Grupos de investigación vinculados a la unidad

Biomateriales y técnicas en restauración dental y endodoncia

Acrónimo: 2017 SGR 1313 (GRC)

Fecha de alta: 01/01/2017

Fecha de baja: 31/12/2020

Palabras clave: Endodoncia, Reconstrucción del diente endodonciado, Restauración dental, CBCT, Color.

Unidad Básica Principal: Departamento de Odontología.

Responsable: Miguel Roig Cayón.

Investigadores: Francesc Abella Sans; Borja Baldrich Pallarés; Fernando Salvador Durán-Sindreu Terol; José Espona Roig; Marc García Font; Luis Jané Noblom; Juan Ricardo Mayoral Molina; Berta Paulo Rodríguez; Lissethe Peñate González; Marta Vallés Rodríguez.

Proyectos de investigación

Coordinador científico: González, J.A.; Durán-Sindreu Terol, F. Código de la entidad financiadora: IU68-009645. Título del proyecto: “Medicació intraconducte amb nanopartícules en endodòncia”. Duración: 15/09/2019-14/03/2020. Financiación: 20.000,00 €. Ámbito: Autonómico. Entidad en donde se desarrolla: Universitat Internacional de Catalunya. Entidad financiadora: Fons Europeu de Desenvolupament Regional (FEDER); Agència de Gestió d’Ajuts Universitaris i de Recerca (AGAUR).

Coordinador científico: Juan Gonzalo Olivieri. Título del proyecto: “A 5-step method teaching with video assistance in the endodontic training education process”. Financiación: 20.000,00 €. Ámbito: Europeo. Entidad en donde se desarrolla: Universitat Internacional de Catalunya. Entidad financiadora: European Society of Endodontology.

3.

Publicaciones

Artículos en revistas

- Gaviño Orduña, J.F.; García-García, M.; Domínguez, P.D.; Caviedes-Bucheli, J.; Martín-Biedma, B.; Abella Sans, F.; Manzanares, M.C. “Successful pulp revascularization of an autotransplanted mature premolar with fragile fracture apicoectomy and plasma rich in growth factors: a 3-year follow-up”. *International Endodontic Journal*. Año: 2020. Volumen: 53. Número: 3. Págs.: 421-433.
- Olivieri, J.G.; Elmsmari, F.; Miró, Q.; Ruiz, X.F.; Krell, K.; García Font, M.; Durán-Sindreu Terol, F. “Outcome and survival of endodontically treated cracked posterior permanent teeth: a systematic review and meta-analysis”. *Journal of Endodontics*. Año: 2020. Volumen: 46. Número: 4. Págs.: 455-463.
- Pérez, M.; González, J.A.; Olivieri, J.G.; Kjell, L.; Abella Sans, F.; Jaramillo, D.E.; Durán-Sindreu Terol, F. “TRUShape Versus XP-endo Shaper: A Micro-computed Tomographic Assessment and Comparative Study of the Shaping Ability: An In Vitro Study”. *Journal of Endodontics*. Año: 2020. Volumen: 46. Número: 2. Págs.: 271-276.
- Barco, I.; García Font, M.; García Fernández, A.; Giménez, N.; Fraile, M.; Vallejo, E.; Laín, J.; Vidal, M.; González, C.I.; Larrañaga, I.; Canales, L.; Pessarodona, A.; Chabrera, C. “A regression model to predict axillary high tumor burden in sentinel node-positive breast cancer patients”. *Breast journal*. Año: 2020. Volumen: 26. Número: 2. Págs.: 322-324.
- Barco, I.; Chabrera, C.; García-Fernández, A.; Giménez, N.; Fraile, M.; González, S.; Vallejo, E.; Laín, J.; Vidal, M.; González, C.I.; Larrañaga, I.; Canales, L.; Pessarodona, A.; García Font, M. “Factors associated with the development of distant metastases in breast cancer patients-A regression model predicting organ relapse”. *Breast journal*. Año: 2020. Volumen: 26. Número: 4. Págs.: 794-796.

- Nathani, T.; Nathani, A.; Pawar, A.M.; Khakiani, M.; Ruiz, X.F.; Olivieri, J.G. “Canal Transportation and Centering Ability in Long Oval Canals: A Multidimensional Analysis”. *Journal of Endodontics*. Año: 2019. Volumen: 45. Número: 10. Págs: 1242-1247.
- Patel, S.; Brown, J.; Pimentel, T.; Kelly, R.D.; Abella, F.; Durack C. “Cone beam computed tomography in Endodontics - a review of the literature”. *International Endodontic Journal*. Año: 2019. Volumen: 52. Número: 8. Págs.:1.138-1.152.
- Patel, S.; Brown, J.E.; Semper, M.; Abella Sans, F.; Mannocci, F. “European Society of Endodontology position statement: Use of cone beam computed tomography in Endodontics”. *International Endodontic Journal*. Año: 2019. Volumen: 52. Número: 12. Págs.: 1.675-1.678.
- Elmsmari, F.; Ruiz, X.F.; Miro, Q.; Feijoo, N.; Durán-Sindreu Terol, F.; Olivieri, J.G. “Outcome of Partial Pulpotomy in Cariously Exposed Posterior Permanent Teeth: A Systematic Review and Meta-analysis”. *Journal of Endodontics*. Año: 2019. Volumen: 45. Número: 11. Págs: 1.296-1.306.

4.

Cursos y congresos

- Iglesias, A.; Muñoz, P.; Morelló, A.; San Román, V. Título de la conferencia: “Treatment planning of complex interdisciplinary cases – using technology and science to enhance communication between specialties”. Congreso: Oral Health Research Congress 2019. Entidad: CED-IADR/NOF. Localidad: Madrid. País: España. Año: 2019.
- González, J. A. Título de la conferencia: “Reabsorciones: toma de decisiones”. Jornada científica: XII Jornada de Actualización en Odontología, UPDATE odontólogos. Entidad: Facultad de Odontología, UIC Barcelona. Localidad: Sant Cugat del Vallés. País: España. Año: 2019.
- Olivieri, J.G. Título de la conferencia: “Actualización en terapia pulpa vital”. Jornada científica: XII Jornada de Actualización en Odontología, UPDATE odontólogos. Entidad: Facultad de Odontología, UIC Barcelona. Localidad: Sant Cugat del Vallés. País: España. Año: 2019.
- Feijoo, N. Título de la conferencia: “Casos clínicos: endodoncia y traumatología”. Jornada científica: XII Jornada de Actualización en Odontología, UPDATE odontólogos. Entidad: Facultad de Odontología, UIC Barcelona. Localidad: Sant Cugat del Vallés. País: España. Año: 2019.
- Abella Sans, F. Título de la conferencia: “Alternativas mínimamente invasivas a la Implantología”. Entidad: Academia Mexicana de Endodoncia A.C. Localidad: Querétaro. País: México. Año: 2019.
- Abella Sans, F. Título de la conferencia: “Reimpianti nell’epoca della chirurgia digitale: un’alternativa agli impianti dentari?”. Entidad: Società Italiana di Chirurgia Odontoestomatologica. Localidad: Catania. País: Italia. Año: 2019.

- Durán-Sindreu, F.; Nart, J. Título de la conferencia: “Lesiones radiculares: ¿tratamiento endodóntico, periodontal o ambos?”. Congreso: 40.º Congreso Nacional de la Asociación Española de Endodoncia. Entidad: AEDE. Localidad: Valencia. País: España. Año: 2019.
- Abella Sans, F. Título de la conferencia: “Planificación digital en Endodoncia: de lo simple a lo más complejo”. Congreso: Alumni Online Congress. Entidad: Universitat Internacional de Catalunya. Año: 2020.
- Durán-Sindreu, F. Título de la conferencia: “Manejo de perforaciones dentales. ¿Es un tratamiento predecible?”. Congreso: Alumni Online Congress. Entidad: Universitat Internacional de Catalunya. Año: 2020.

5.

Premios

- Espona, J.; Abella Sans, F.; Durán-Sindreu Terol, F.; Pineda, K.; Alvarado, C.; Roig Cayón, M. 1.er Premio al Mejor artículo científico revista Endodoncia: “Autotrasplante dental. Una opción terapéutica contrastada”. Entidad que lo concede: Asociación Española de Endodoncia. Fecha de resolución: 01/11/2019.
- Elmsmari, F.; Ruiz, X.F.; Feijoo-Pato, N.; Durán-Sindreu Terol, F.; Miró, Q.; Olivieri, J.G. 1.er Premio Journal of Endodontics Award: “Outcome of Partial Pulpotomy in Cariously Exposed Posterior Permanent Teeth: A Systematic Review and Meta-analysis”. Entidad que lo concede: American Association of Endodontics. Fecha de resolución: 01/04/2020.



Área de Patología Medicoquirúrgica Oral y Maxilofacial

1.

Cuadro docente

Aboul-Hosn, Samir
Algueró, Marc
Altuna, Pablo
Augé, María Luisa
Barrio, Sandra
Barroso, Albert
Bertos, Jorge
Caballé, Jordi
Castellón, Antoni
De Ribot, Daniel
Elnayef, Basel
Farré, Núria
Fernández, María Teresa
Ferré, Albert
Ferrés, Elvira
García, Susana
Gargallo, Jordi
Giralt, Maria
Hernández Alfaro, Federico
Koptseva, Inessa
Lázaro, Aida
López Vivancos, Josefa

Lozano, Naroa
Lucas, Ernest
Marqués, Jordi
Masià, Jorge
Mocanu, Sorin
Ortega, Jorge
Ortiz, Octavi
Pérez, Gumersindo
Pérez, Silvia
Piñera, Manuel
Porta, Cristina
Prats, Jordi
Quevedo, Marc
Ragucci, Gian Maria
Salomó, Óscar Cosme
Sánchez, Lluís
Satorres, Marta
Sieira, Ramón
Torroella, Gerard
Valbuena, Mauricio
Valls, Adaia
Zanón, Juan

2.

Investigación

Grupos de investigación vinculados a la unidad

Tratamiento del inválido orofacial

Acrónimo: 2017 SGR 613 (GRC)

Fecha de alta: 01/01/2017

Fecha de baja: 31/12/2020

Palabras clave: Cirugía asistida por ordenador, cirugía ortognática, sustituto óseo sintético, planificación virtual; Estética, humanos, anomalías maxilofaciales, ortodoncia, procedimientos quirúrgicos ortognáticos; Planificación del cuidado del paciente, selección de pacientes, estudios retrospectivos, estudios prospectivos, resultado terapéutico, adultos jóvenes, cirugía, odontología, odontología implantológica.

Unidad Básica Principal: Departamento de Odontología.

Responsable: Federico José Hernández Alfaro.

Investigadores: Jordi Caballé Serrano; Basel Elnayef Elsakan; Jordi Gargallo Albiol; María Giralto Hernando; Raquel Guijarro Martínez; Jorge Masià Gridilla; Irene Méndez Manjón; Andreu Puigdollers Pérez; Adaia Valls Ontañón.

Proyectos de investigación

Coordinador científico: Hernández Alfaro, F. Participantes: Caballé-Serrano, J.; Giralto-Hernando, M. Código de la entidad financiadora: 779322-MAXIBONE. Título del proyecto: "Personalised maxillofacial bone regeneration". Duración: 01/01/2018-31/12/2019. Financiación: 139.531,25 €. Ámbito: Europeo. Entidad en la que se desarrolla: Universitat Internacional de Catalunya. Entidad financiadora: European Commission.

Coordinador científico: Hernández Alfaro, F. Participantes: Caballé-Serrano, J. Código de la entidad financiadora: IU68-009644. Título del proyecto: "Customización e impresión 3D de mallas reabsorbibles". Duración: 26/03/2019-25/03/2020.

Financiación: 20.000,00 €. Ámbito: Internacional. Entidad en donde se desarrolla: Universitat Internacional de Catalunya. Entidad financiadora: AGAUR; Fons Europeu de Desenvolupament Regional (FEDER).

Coordinador científico: Valls, A. Participantes: Rubio-Palau, J.; Fenollosa, F.; Krauel, L. Código de la entidad financiadora: COMRDI16-1-0011. Título del proyecto: "QuiroFAM: recerca en AM/I3D en la indústria de salut per a la millora de la pràctica quirúrgica". Duración: 01/07/2017-30/06/2020. Financiación: 342.190,00 €. Ámbito: Europeo. Entidad en donde se desarrolla: Hospital Sant Joan de Déu. Entidad financiadora: Generalitat de Catalunya. Entidades participantes: Fundació CIM; Avinent; Fundació Sant Joan de Deu; IBEC; IQS; Hospital Sant Joan de Déu; CSPT; TRACTIVUS; VECMEDICAL.

Coordinador científico: Hernández Alfaro, F. Participantes: Elnayef, B. Título del proyecto: "Immediate versus conventional loading of 4mm long implants in posterior jaws: A multi center randomized controlled trial". Fecha de inicio: 14/09/2017. Financiación: 30.000,00 €. Ámbito: Internacional. Modalidad: De investigación industrial. Entidad en la que se desarrolla: Universitat Internacional de Catalunya. Entidad financiadora: Global D.

Coordinador científico: Hernández Alfaro, F. Participantes: Caballé-Serrano, J. Título del proyecto: "Clinical Efficacy of Cell Therapy for Vertical Bone Augmentation". Fecha de inicio: 14/09/2017. Financiación: 139.531,00 €. Ámbito: Internacional. Modalidad: De investigación industrial. Entidad en la que se desarrolla: Universitat Internacional de Catalunya. Entidad financiadora: European Commission.

Coordinadores científicos: Hernández Alfaro, F.; Bertos, J. Participantes: Ragucci, G.; Roig Cayón, M. Título del Proyecto: "Zygomatic machined surface peri-implant health status comparing two different prosthetic connections. A prospective clinical trial". Acrónimo: CIR-ECL-2017-01. Fecha de inicio: 13/04/2017. Financiación: 22.787,00 €. Ámbito: Estatal. Modalidad: De investigación industrial. Entidad en la que se desarrolla:

Universitat Internacional de Catalunya. Entidad financiadora: Intradent/Neodent.

Coordinadores científicos: Hernández Alfaro, F; Valls, A. Participante: Crespí, M. Título del Proyecto: “Prospective longitudinal study on the periodontal health of the adjacent teeth in segmented-non segmented maxillary osteotomies”. Fecha de inicio: 07/03/2017. Financiación: 30.000,00 €. Ámbito: Estatal. Modalidad: De investigación industrial. Entidad en la que se desarrolla: Universitat Internacional de Catalunya. Entidad financiadora: Facial Surgery SLP.

Coordinadores científicos: Hernández Alfaro, F; Guijarro-Martínez, R. Participantes: Ragucci, G.; Méndez, I.; Giralto-Hernando, M.; Elnayef, B.; Cantó, O.; Monje, A.; Porta, C. Diferentes proyectos de investigación. Fecha de inicio: 15/04/2015. Financiación: 180.000,00 €. Ámbito: Estatal. Modalidad: De investigación industrial. Entidad en la que se desarrolla: Universitat Internacional de Catalunya. Entidad financiadora: Mis Implants.

Coordinadores científicos: Hernández Alfaro, F; Caballé-Serrano, J. Participante: Balcells Moline, A. Título del proyecto: “Assessment of the degradation of various membranes utilized in guided bone and tissue regeneration”. Fecha de inicio: 10/12/2014. Financiación: 70.000,00 €. Ámbito: Internacional. Modalidad: De investigación industrial. Entidad en la que se desarrolla: Universitat Internacional de Catalunya. Entidad financiadora: Dentium; Geistlich y Bioimplon.

Coordinador científico: Gargallo-Albiol, J. Título del proyecto: “Evaluation of the marginal bone loss in BLT Straumann implants using screwed abutment in partially edentulous patients: a randomized controlled clinical trial”. Fecha de inicio: 01/04/2017. Financiación: 37.515,00 €. Ámbito: Nacional. Modalidad: De investigación industrial. Entidad en la que se desarrolla: Universitat Internacional de Catalunya. Entidad financiadora: Institut Straumann AG.

3.

Publicaciones

Artículos en revistas

- Caballé-Serrano, J.; Zhang, S.; Ferrantino, L.; Simion, M. “Tissue response to a porous collagen matrix used for soft tissue augmentation”. *Materials*. Año: 2019. Volumen: 12. Número: 22. Págs.: 3721.
- De Sousa, A.; Guijarro-Martínez, R.; Haas Jr, O.; Masiá-Gridilla, J.; Valls, A.; de Oliveira, R.B.; Hernández Alfaro, F. “Nasolabial soft tissue effects of segmented and non-segmented Le Fort I osteotomy using a modified alar cinch technique—a cone beam computed tomography evaluation”. *International journal of oral and maxillofacial surgery*. Año: 2019. [Publicación en línea antes de la edición impresa].
- Gargallo Albiol, J.; Barootchi, S.; Tavelli, L.; Wang, H. “Efficacy of Xenogeneic Collagen Matrix to Augment Peri-implant Soft Tissue Thickness Compared with Autogenous Connective Tissue Graf: A Systems is Review and Meta-Analysis”. *International journal of oral and maxillofacial implants*. Año: 2019. Volumen: 34. Número: 5. Págs.: 1053-1064.
- Gargallo Albiol, J.; Barootchi, S.; Salomó-Coll, O.; Wang, H. “Advantages and disadvantages of implant navigation surgery. A systematic review”. *Annals of anatomy. Anatomischer Anzeiger*. Año: 2019. Volumen: 225. Págs.: 1-10.
- Giralto-Hernando, M.; Valls, A.; Guijarro-Martínez, R.; Masiá-Gridilla, J.; Hernández Alfaro, F. “Impact of surgical maxillomandibular advancement upon pharyngeal airway volume and the apnoea-hypopnoea index in the treatment of obstructive sleep apnoea: Systematic review and meta-analysis”. *BMJ Open Respiratory Research*. Año: 2019. Volumen: 6. Número: 1. Págs.: 1-13.

- Hernández Alfaro, F.; Ragucci, G.; Mendez, I.; Giralt-Hernando, M.; Guijarro-Martínez, R.; Sicilia Blanco, P.; Ventura Martínez, N.; Valls, A. “Rehabilitation of the severely atrophic maxilla using LeFort I maxillary advancement and simultaneous zygoma implant placement: Proof of concept”. *European Journal of Oral Implantology*. Año: 2019. Volumen: 12. Número: 3. Págs.: 359-372.
- Lozano, N.; Anglada-Bosqued, A.; Salomó-Coll, O.; Hernández Alfaro, F.; Wang, H.; Gargallo Albiol, J. “Short implants (<8mm) versus longer implants (≥8mm) with lateral sinus floor augmentation in posterior atrophic maxilla: A meta-analysis of RCT’s in humans”. *Medicina Oral Patología Oral Y Cirugía Bucal*. Año: 2020. Volumen: 25. Número: 2. Págs.: e168-e179.
- Méndez, I.; Orion, H.J.; Guijarro-Martínez, R.; de Oliveira, R.B.; Valls, A.; Hernández Alfaro, F. “Semi-Automated Three-Dimensional Condylar Reconstruction”. *Journal of craniofacial surgery*. Año: 2019. Volumen: 8. Número: 30. Págs.: 2555-2559.
- Ortiz, O.; Simões, A.; Caballé-Serrano, J.; Hernández Alfaro, F. “Blood absorption capacity of different xenograft bone substitutes. An in-vitro study”. *Journal of Clinical and Experimental Dentistry*. Año: 2019. Volumen: 11. Número: 11. Págs.: 1018-1024.
- Sancho, M.; Hernández Alfaro, F.; Naenni, N.; Jung, R.; Hammerle, C.; Schneider, D. “A Randomized Controlled Clinical Trial Comparing Conventional And Computer-Assisted Implant Planning and Placement in Partially Edentulous Patients. Part 2: Patient Related Outcome Measures”. *International journal of periodontics and restorative dentistry*. Año: 2019. Volumen: 39. Número: 4. Págs.: e99-e110.
- Valls, A.; Ascencio-Padilla, R.; Vela, Á.; Sada-Malumbres, A.; Orion, H.J.; Masiá-Gridilla, J.; Hernández Alfaro, F. “Relevance of 3D virtual planning in predicting bony interferences between distal and proximal fragments after sagittal split osteotomy”. *International journal of oral and maxillofacial surgery*. Año: 2020. [Publicación en línea antes de la edición impresa].
- Valls, A.; Cusco, S.; Mari, A.; Masiá-Gridilla, J.; Hernández Alfaro, F. “Minimally-invasive resection of benign tumours of the parotid gland in the parapharyngeal space”. *British journal of oral and maxillofacial surgery*. Año: 2019. Volumen: 57. Número: 8. Págs.: 808-809.
- Pérez, R.; Gargallo Albiol, J.; Altuna, P.; Herrero, M.; Gil, J. “Fatigue of narrow dental implants: influence of the hardening method”. *Materials*. Año: 2020. Volumen: 13. Número: 6. Págs.: 1429.
- Barootchi, S.; Houssam, A.; Ravida, A.; Gargallo Albiol, J.; Travan, S.; Wang, H. “Long-term Clinics Outcomes and Cost-Effectiveness of Full-Arch Implant-Supported Zirconia-Based and Metal-Acrylic Fixed Dental Prostheses: A Retrospective Analysis”. *International journal of oral and maxillofacial implants*. Año: 2020. Volumen: 35. Número: 2. Págs.: 395-405.
- Claus, J.; Almeida-Silva, M.A.; Hernández Alfaro, F. “In-House Hybrid Technique for Customization of Guides and Miniplates in Orthognathic Surgery”. *Journal of craniofacial surgery*. Año: 2020. [Publicación en línea antes de la edición impresa].
- Lorente, C.; Hernández Alfaro, F.; Pérez-Vela, M.; Lorente, P.; Lorente, T. “Surgical-orthodontic approach for facial rejuvenation based on a reverse facelift”. *Progress in Orthodontics*. Año: 2019. Volumen: 20. Número: 1. Pág.:34.

4.

Cursos y congresos

- Haas Jr, O.; Guijarro-Martínez, R.; Paredes de Sousa Gil, A.; da Silva, L.; Scolari, N.; Muñoz-Pereira, M.; Hernández Alfaro, F.; de Oliveira, R.B. “Hierarchy of surgical stability in orthognathic surgery: overview of systematic reviews”. *International journal of oral and maxillofacial surgery*. Año: 2019. Volumen: 11. Número: 48. Págs: 1415-1433.
- Ragucci, G.; Giralto-Hernando, M.; García, S.; Hernández Alfaro, F. “Factors affecting implant failure and crestal bone loss. A study of 220 implants placed by students”. *Clinical Oral Implant Research*. Año: 2019. Volumen: 30. Número: s19. Págs.: 547-548.
- Paredes de Sousa Gil, A.; Guijarro-Martínez, R.; Haas Jr, O.; Hernández Alfaro, F. “Three-dimensional analysis of nasolabial soft tissue changes after Le Fort I osteotomy: a systematic review of the literature”. *International journal of oral and maxillofacial surgery*. Año: 2019. Volumen: 48. Número: 9. Págs.: 1185-1200
- Insausti Aránega, D.; Altuna-Fistolera, P.; Gruber, R.; Hernández Alfaro, F.; Caballé Serrano, J. Título de la comunicación oral: “Natural vs. cross-link collagen barrier membranes biocompatibility”. Congreso: Oral Health Research Congress 2019. Entidad: CED-IADR/NOF. Localidad: Madrid. País: España. Año: 2019.
- Munar, A.; Delgado, L.M; Pérez, R.; Hernández Alfaro, F.; Caballé-Serrano, J. Título de la comunicación oral: “Physicochemical properties of various barrier membranes”. Congreso: EAO, 28th Annual Scientific Meeting. Localidad: Lisboa. País: Portugal. Año: 2019.
- Elnayef, B. Título de la conferencia: “Cirugía guiada: de la literatura a la clínica”. Jornada científica: XII Jornada de Actualización en Odontología, UPDATE odontólogos. Entidad: Facultad de Odontología, UIC Barcelona. Localidad: Sant Cugat del Vallés. País: España. Año: 2019.
- Lucas, E. Título de la conferencia: “Autotransplante dental en la era digital. ¿Cuándo, cómo y por qué?”. Jornada científica: XII Jornada de Actualización en Odontología, UPDATE odontólogos. Entidad: Facultad de Odontología, UIC Barcelona. Localidad: Sant Cugat del Vallés. País: España. Año: 2019.
- Simoes, A. Título de la conferencia: “Nuevas fronteras en Implantología”. Jornada científica: XII Jornada de Actualización en Odontología, UPDATE odontólogos. Entidad: Facultad de Odontología, UIC Barcelona. Localidad: Sant Cugat del Vallés. País: España. Año: 2019.
- De Ribot, D. Título de la conferencia: “Manejo del paquete vasculonervioso dentario inferior en la mandíbula posterior atrófica”. Jornada científica: XII Jornada de Actualización en Odontología, UPDATE odontólogos. Entidad: Facultad de Odontología, UIC Barcelona. Localidad: Sant Cugat del Vallés. País: España. Año: 2019.

- Altuna, P.; Quevedo, M. Título del taller: “Taller de regeneración ósea guiada”. Jornada científica: XII Jornada de Actualización en Odontología, UPDATE odontólogos. Entidad: Facultad de Odontología, UIC Barcelona. Localidad: Sant Cugat del Vallés. País: España. Año: 2019.
- Ortiz, O.; Barroso, A. Título del taller: “Taller de elevación de seno maxilar”. Jornada científica: XII Jornada de Actualización en Odontología, UPDATE odontólogos. Entidad: Facultad de Odontología, UIC Barcelona. Localidad: Sant Cugat del Vallés. País: España. Año: 2019.
- Hernández Alfaro, F. Título de la conferencia: “Ancillary aesthetic procedures in orthognathic surgery”. Jornada científica: S.O.R.G. 4C's. Update on Maxillofacial Surgery concepts, controversies, complications & conclusions. Entidad: Hospital Universitario Gregorio Marañón. Localidad: Madrid. País: España. Año: 2019.
- Hernández Alfaro, F. Título de la conferencia: “Comment gérer une indication de profiloplastie?”. Congreso: 64ème Congrès National SoFCPRE. Localidad: Beffroi de Mountrouge. País: Francia. Año: 2019.
- Hernández Alfaro, F. Título de la conferencia: “Prevention of complications in amentation technique”. International Quintessence Congress. Localidad: Varsovia. País: Polonia. Año: 2019.
- Hernández Alfaro, F. Título de la conferencia: “Minimally invasive orthognathic surgery”. Simposio: BSSO 2019. Localidad: Haarlem. País: Países Bajos. Año: 2019.
- Hernández Alfaro, F. Título de la conferencia: “Managment of Clase III”. Simposio: BSSO 2019. Localidad: Haarlem. País: Países Bajos. Año: 2019.
- Hernández Alfaro, F. Título de la conferencia: “Procedimientos estéticos complementarios en Cirugía Ortognática”. Congreso: CIALACIBU 2019. XXI Congreso internacional de la Asociación Latinoamericana de Cirugía y Traumatología Bucomaxilofacial. Localidad: Cancún. País: México. Año: 2019.
- Hernández Alfaro, F. Título de la conferencia: “De la Cirugía Ortognática a la Cirugía Ortofacial: Nuevos paradigmas”. Congreso: CIALACIBU 2019. XXI Congreso internacional de la Asociación Latinoamericana de Cirugía y Traumatología Bucomaxilofacial. Localidad: Cancún. País: México. Año: 2019.
- Hernández Alfaro, F. Título de la conferencia: “Tratamiento de casos complejos”. Congreso: IV Congreso de la Sociedad Madrileña de Cirugía Oral y Maxilofacial. Entidad: SECOM. Localidad: Madrid. País: España. Año: 2020.
- Hernández Alfaro, F. Título de la conferencia: “Técnicas complementarias en cirugía ortognática”. Congreso: IV Congreso de la Sociedad Madrileña de Cirugía Oral y Maxilofacial. Entidad: SECOM. Localidad: Madrid. País: España. Año: 2020.
- Hernández Alfaro, F. Título de la conferencia: “Cirugía ortofacial más allá de la sonrisa”. Jornada Científica: VI Simposio internacional Ortodoncia y Alineadores. Localidad: Madrid. País: España. Año: 2020.
- Hernández Alfaro, F. Título de la conferencia: “De la cirugía ortognática a la ortofacial”. Jornada científica: 1.er SIMPOSIO SECPF-SECOMCyC. Cirugía estética de la cara: marcando la diferencia. Entidades: SECPF-SECOMCyC. Localidad: Madrid. País: España. Año: 2020.

- Hernández Alfaro, F. Título de la conferencia: “Manejo quirúrgico de la Sonrisa: De la Macro a la Micro Estética”. Jornada Científica: Mucho más, tratamientos multidisciplinares. Entidad: 3M SCIENCE APPLIED TO LIFE. Localidad: Madrid. País: España. Año: 2020.
- Caballé, J. Título de la conferencia: “Conceptos en biología ósea”. Jornada Online: Surgery Open Day. Entidad: Facultad de Odontología, UIC Barcelona. Año: 2020.
- Barroso, A. Título de la conferencia: “Implantología inmediata en alveolos comprometidos”. Jornada Online: Surgery Open Day. Entidad: Facultad de Odontología, UIC Barcelona. Año: 2020.
- Ortiz, O. Título de la conferencia: “¿Implantología inmediata o diferida?”. Jornada en línea: Surgery Open Day. Entidad: Facultad de Odontología, UIC Barcelona. Año: 2020.
- Ragucci, G.M. Título de la conferencia: “Mallas customizadas CAD/CAM”. Jornada en línea: Surgery Open Day. Entidad: Facultad de Odontología, UIC Barcelona. Año: 2020.
- Gargallo-Albiol, J. Título de la conferencia: “Implantes de zirconio”. Jornada en línea: Surgery Open Day. Entidad: Facultad de Odontología, UIC Barcelona. Año: 2020.
- Bertos, J. Título de la conferencia: “Aplicaciones de impresión 3D en Implantología”. Jornada en línea: Surgery Open Day. Entidad: Facultad de Odontología, UIC Barcelona. Año: 2020.
- Lucas, E. Título de la conferencia: “Autotransplantes en la era digital”. Jornada en línea: Surgery Open Day. Entidad: Facultad de Odontología, UIC Barcelona. Año: 2020.
- Hernández Alfaro, F. Título de la conferencia: “Expansión del maxilar bajo anestesia local”. Jornada en línea: Surgery Open Day. Entidad: Facultad de Odontología, UIC Barcelona. Año: 2020.
- Altuna, P. Título de la conferencia: “Implantes de diámetro reducido, más que una alternativa”. Jornada en línea: Surgery Open Day. Entidad: Facultad de Odontología, UIC Barcelona. Año: 2020.
- Quevedo, M. Título de la conferencia: “Implantes cortos: alternativa en atrofiás verticales”. Jornada en línea: Surgery Open Day. Entidad: Facultad de Odontología, UIC Barcelona. Año: 2020.
- Marqués, J. Título de la conferencia: “Elevación de seno. Factores a tener en cuenta”. Jornada en línea: Surgery Open Day. Entidad: Facultad de Odontología, UIC Barcelona. Año: 2020.
- Solano, P. Título de la conferencia: “Manejo de tejidos blandos en Implantología inmediata”. Jornada en línea: Surgery Open Day. Entidad: Facultad de Odontología, UIC Barcelona. Año: 2020.
- Simoes, A. Título de la conferencia: “Injertos en bloque, ¿cuándo, cómo y por qué?”. Jornada en línea: Surgery Open Day. Entidad: Facultad de Odontología, UIC Barcelona. Año: 2020.
- Augé, M.L. Título de la conferencia: “Rehabilitación sobre implantes en un paciente con SAOS”. Jornada en línea: Surgery Open Day. Entidad: Facultad de Odontología, UIC Barcelona. Año: 2020.
- Sieira, R. Título de la conferencia: “Rehabilitación sobre implantes en cirugía reconstructiva”. Jornada en línea: Surgery Open Day. Entidad: Facultad de Odontología, UIC Barcelona. Año: 2020.



Àrea de Odontopediatria

1.

Cuadro docente

Acosta, Johanna
Arcos, Ignacio
Borrego, Neus
Bossy, Gabriela
Brunet, Lluís
Chung Leng, Isabel
Díez, Sara
Esqueira, Ana
Fenoy, Pilar
Ferrés, Eduard
Ferrés, Elvira
Guinot, Francisco
Lluch, Clàudia
López, Lorne
Lorente, Paola
Marfisi, Karem
Martínez, T. Patricia
Maura, Isabel

Munné, Carla
Ninou, Anaïs
Oprysnyk, Liliya
Parellada, Anna
Parri, Silvia
Pascual, Andrés
Pérez Alarcón, Eduardo
Pérez Alarcón, Jordi
Redondo, Gemma
Requena, Cristina
Rodríguez, Inés
Sáez, Sandra
Velooso, Ana
Vicente, Asunción
Vilella, Sara
Virolés, Mercè
Yuste, Sílvia

2.

Publicaciones

Artículos en revistas

- Munné-Miralvés C.; Brunet-Llobert L.; Cahuana-Cárdenas A.; Torné-Durán S.; Miranda-Rius J.; Rivera-Baró A. “Oral disorders in children with Prader-Willi Syndrome: a case control study”. *Orphanet Journal of Rare Diseases*. Año: 2020. Volumen: 15. Número: 43. Págs.: 1-7.
- Guinot Jimeno, F.; Mantecón Mainz, R.; Díaz González, L.; García Villa, C.; Padró Ripoll, R.; Piera Burgos, S., Maura Solivellas, I. “Prevalencia de mordida cruzada posterior en relación con los hábitos orales en niños de 3 a 5 años de edad”. *Odontología Pediátrica*. Año: 2019. Volumen: 27. Número 3. Págs.: 192- 197.
- Veloso Duran, A.; López Giménez, J.; Vázquez Salceda, M. C.; Corcuera Flores, J. R.; Guinot Jimeno, F.; Puigdollers Pérez, A. “Relationship between the order of permanent tooth eruption and the predominance of motor function laterality: a cross-sectional study”. *Anales de Pediatría*. Año: 2020. [Aceptado, pendiente de publicación].
- Guinot Jimeno, F.; Ferrer Colomar, M.; Veloso Durán, A.; Requena Martínez, C.; Lluch Llagostera, C.; Virolés Suñer, M. “Potencial cariogénico de las bebidas de origen vegetal en comparación a la leche de origen bovino. Revisión bibliográfica”. *Odontología Pediátrica*. Año: 2020. Volumen: 28. Número 1. Págs.: 38-49.
- Guinot Jimeno, F.; Carranza Bagé, N.; Veloso Durán, A.; Parri Bonet, S.; Virolés Suñer, M. “Prevalencia de anquiloglosia en neonatos y relación con datos auxológicos del recién nacido o con otras malformaciones o enfermedades asociadas.” *Revista de Odontopediatría Latinoamericana*. Año: 2020. [Aceptado, pendiente de publicación].
- Guinot Jimeno, F.; Muñoz Cárdenas, D.; Veloso Durán, A.; Virolés Suñer, M.; Lluch Llagostera, C.; Requena Martínez C. “Aceptación y preferencia de los métodos de distracción audiovisual utilizados en odontopediatría por parte del paciente pediátrico y padres”. *Odontología Pediátrica*. Año: 2020. Volumen: 28. Número: 1. Págs.: 25-37.

3.

Cursos y congresos

- Yuste, S. Título de la conferencia: “Coronas estéticas de zirconio: nuevos materiales”. Jornada científica: XII Jornada de Actualización en Odontología, UPDATE odontólogos. Entidad: Facultad de Odontología, UIC Barcelona. Localidad: Sant Cugat del Vallés. País: España. Año: 2019.
- Vilella, S; Oprysnyk, L. Título de la conferencia: “La importancia de la higiene oral y prevención durante los tres primeros años de vida”. Jornada científica: XII Jornada de Actualización en Odontología, UPDATE higienistas/auxiliares. Entidad: Facultad de Odontología, UIC Barcelona. Localidad: Sant Cugat del Vallés. País: España. Año: 2019.
- Mantecón Mainz, R. Título de la conferencia: “Prevalencia entre mordidas cruzadas posteriores en niños de 3 a 5 años en relación con hábitos orales”. Entidad: Sociedad Española de Odontopediatría. Localidad: Madrid. País: España. Año: 2019.
- Mantecón Mainz, R. Título de la conferencia: “Tratamientos de ortopedia en casos de mordidas cruzadas mediante la colocación de disyuntor y pistas planas. A propósito de un caso”. Entidad: Odontopediatría Hospitalaria- Hospital Sant Joan de Déu. Localidad: Barcelona. País: España. Año: 2019.
- Martínez Gómez PT. Título de la conferencia: “Materiales en Restauración ¿Qué hay de nuevo en odontopediatría?”. Entidad: Servicio de Odontopediatría y Ortodoncia. Localidad: Barcelona. País: España. Año: 2020.
- De León Morales, C.; Torres Salceso, H.; Chung Leng I. Título de la comunicación oral: “Tratamiento de endodoncia no instrumentada (NIET) con pasta 3-MIX como alternativa a la pulpectomía en dentición temporal”. Jornada Científica: 8.º Curso de Odontopediatría Hospitalaria, 19.ª Reunión Nacional Jóvenes Odontopediatras. Entidad: SEOP. Localidad: Barcelona. País: España. Año: 2020.
- Fortuny Rialp, M.; Láez San Millán, S.; Sáez Martínez, S. Título de la comunicación oral: “Manejo clínico de la mucositis en paciente pediátrico en tratamiento con radioterapia de cabeza y cuello”. Jornada Científica: 8.º Curso de Odontopediatría Hospitalaria, 19.ª Reunión Nacional Jóvenes Odontopediatras. Entidad: SEOP. Localidad: Barcelona. País: España. Año: 2020.
- Seguí Far, C.; Mascaró Sintés, M.; Parri Bonet, S.; Guinot Jimeno, F. Título de la comunicación oral: “Evaluación de los láseres más comunes en el tratamiento de las frenectomías en el paciente pediátrico”. Jornada Científica: 8.º Curso de Odontopediatría Hospitalaria, 19.ª Reunión Nacional Jóvenes Odontopediatras. Entidad: SEOP. Localidad: Barcelona. País: España. Año: 2020.
- Yau, J.; Yuste, S.; Veloso, A.; Virolés, M.; Guinot, F. Título del póster: “Prevalence of ectopic eruption of permanent maxillary first molars in a Catalan population”. Congreso: 15th Congress of the European Academy of Paediatric Dentistry. Localidad: Hamburgo. País: Alemania. Año: 2020. Finalmente versión en línea.
- Fernández, J.; Veloso Durán, A.; Sáez, S.; Virolés Suñer, M.; Guinot, F. Título de la comunicación oral: “Effective method to teach oral education in pupils aged 6 to 12 at the Pura de María School in Catalonia (Spain)”. Congreso: 15th Congress of the European Academy of Paediatric Dentistry. Localidad: Hamburgo. País: Alemania. Año: 2020. Finalmente versión en línea.
- Guinot Jimeno, F.; Ferrer Colomar, M.; Díaz-González, L.; García Villa, C.; Maura Solivellas, I. Título del póster: “Evaluation of dental and skeletal effects of functional appliances associated with skeletal maturation of cervical vertebrae”. Congreso: 15th Congress of the European Academy of Paediatric Dentistry. Localidad: Hamburgo. País: Alemania. Año: 2020. Finalmente versión en línea.

- Burbano, D.; Requena, C.; Veloso, A.; Esqueira, A.; Virolés, M.; Guinot F. Título del póster: “Manual and rotary systems of unique lima for pulpectomies in temporary molars: clinical case”. Congreso: 15th Congress of the European Academy of Paediatric Dentistry. Localidad: Hamburgo. País: Alemania. Año: 2020. Finalmente versión en línea.

- Türk, A.; Vilella, S.; Veloso, A.; Virolés, M.; Guinot, F. Título de la comunicación oral: “Clinical and radiographic evaluation of pulpotomies in primary molars using tricalcium silicate cements”. Congreso: 15th Congress of the European Academy of Paediatric Dentistry. Localidad: Hamburgo. País: Alemania. Año: 2020. Finalmente versión en línea.



Área de Ortodoncia y Ortopedia Dentofacial

1.

Cuadro docente

Arcos, Ignacio

Artés, Montserrat

Bossy, Gabriela

Clusellas, Núria

Costa, Marcos

De la Iglesia, Fernando

Fernández Bozal, Francisco Javier

Flores Fraile, Teresa

Grau, Nayra

Jover, María

López, Eva

Marcó, Joan Pau

Martínez, Elsa

Mayoral, Ángela

Molina, Núria

Moyano, Javier

Nart, María

Ninou, Anaïs

Noguera, Clara

Portugal, Elena

Puigdollers, Andreu

Quevedo, Oriol

Ramírez, Paula

Santos, Iván

Sitges, María

Walter, André

2.

Publicaciones

Artículos en revistas

- Veloso, A.; Corcuera, J.R.; Vázquez, M.C.; López Giménez, J.; Guinot, F.; Puigdollers A. “Relationship between the order of permanent tooth eruption and the predominance of motor function laterality: a crosssectional study”. *Anales de Pediatría*. Año: 2020. [Aceptado, pendiente de publicación].
- Moyano, J.; Montagut, D.; Perera, R.; Fernandez-Bozal, J.; Puigdollers, A. “Comparison of changes in the dental transverse and sagittal planes between patients treated with self-ligating and with conventional brackets”. *Dental Press Journal of Orthodontics*. Año: 2020. Volumen: 25. Número: 1. Págs.: 47-55.
- Moyano, J.; Mases Espinasa, L.; Izeta, T.; Flores, T.; Fernández-Bozal, J.; Gil, J.; Puigdollers, A. “‘In Vitro’ Study About Variables that Influence in Arch Friction with Conventional and Self-Ligating Brackets”. *Materials*. Año: 2019. Volumen: 12. Número: 20. Págs.: E3279.
- Puigdollers, A. “¿Cómo explican su experiencia quirúrgica los pacientes de cirugía ortognática?”. *Revista española de ortodoncia*. Año: 2019. Volumen: 49. Número: 3. Págs.: 103-104.
- Puigdollers, A. “Tratamientos interdisciplinarios”. *Revista española de ortodoncia*. Año: 2019. Volumen: 49. Número: 4. Págs.: 147-148.
- Sitges, M.; Moyano, J.; Auladell, A.; Puigdollers, A. “Maloclusión de clase III y mordida abierta anterior”. *Revista española de ortodoncia*. Año: 2019. Volumen: 49. Número: 3. Págs.: 116-124.
- Martínez Rubio, E.; Molina, N.; Puigdollers, B.; Puigdollers, A. “Planificación de un tratamiento interdisciplinar ante una maloclusión de CII dental con mordida abierta y disfunción articular. A propósito de un caso”. *Revista española de ortodoncia*. Año: 2019. Volumen: 49. Número: 3. Págs.: 125-136.
- Jover, M.; Iglesias, A.; González Rosino, B.; Moyano, J.; Hernández Alfaro, F.; Puigdollers, A. “Caso clínico de paciente de clase III tratado con cirugía ortognática”. *Revista española de ortodoncia*. Año: 2019. Volumen: 49. Número: 4. Págs.: 165-174.

3.

Cursos y congresos

- Iglesias, A.; Muñoz, P.; Morelló, A.; San Román, V. Título de la conferencia: “Treatment planning of complex interdisciplinary cases – using technology and science to enhance communication between specialties”. Congreso: Oral Health Research Congress 2019. Entidad: CED-IADR/NOF. Localidad: Madrid. País: España. Año: 2019.
- Puigdollers, A.; Esteller, E.; Auladell, A.; Ripoll, B.; Verdugo, F.; Pascual, C.; Miró, Q. Título del póster: “Are dentofacial alterations in childhood with obstructive sleep apnea different among age groups?”. Congreso: Oral Health Research Congress 2019. Entidad: CED-IADR/NOF. Localidad: Madrid. País: España. Año: 2019.
- Martín Muñoz, L. Título del póster: “Contemporary methods to diagnose OSAS in children. A pilot study. Congreso: Oral Health Research Congress 2019. Entidad: CED-IADR/NOF. Localidad: Madrid. País: España. Año: 2019.
- Quevedo, O. Título de la conferencia: “Planificación de casos con ‘Alineadores’. Desde lo sencillo hasta lo complicado”. Jornada científica: XII Jornada de Actualización en Odontología, UPDATE odontólogos. Entidad: Facultad de Odontología, UIC Barcelona. Localidad: Sant Cugat del Vallés. País: España. Año: 2019.
- Jover, M.; Sitges, M.; Martínez, E. Título de la conferencia: “Casos clínicos multidisciplinares”. Jornada científica: XII Jornada de Actualización en Odontología, UPDATE odontólogos. Entidad: Facultad de Odontología, UIC Barcelona. Localidad: Sant Cugat del Vallés. País: España. Año: 2019.
- Arcos, I. Título de la conferencia: “La utilización de los dispositivos móviles como herramienta para la toma de registros digitales en la consulta”. Jornada científica: XII Jornada de Actualización en Odontología, UPDATE auxiliares/higienistas. Entidad: Facultad de Odontología, UIC Barcelona. Localidad: Sant Cugat del Vallés. País: España. Año: 2019.
- Puigdollers, A. Presidente del tribunal de XI IBO (Italian Board of Orthodontics) Certificación de la Excelencia en Ortodoncia. Entidad: Società Italiana di Ortodonzia. Localidad: Roma. País: Italia. Fechas: 09/10/2019 - 12/10/2019.
- Puigdollers, A.; de Pauw, G. “Best cases in display”. Congreso: 49TH Annual Meeting. Entidad: The Angle Society of Europe. Localidad: Going. País: Austria. Año: 2020.
- Quevedo, O. Título de la conferencia: “Planificación de casos quirúrgicos. De la ortodoncia a la rehabilitación estética pasando por la cirugía”. Jornada Científica: Mucho más, tratamientos multidisciplinares. Entidad: 3M SCIENCE APPLIED TO LIFE. Localidad: Madrid. País: España. Año: 2020.
- Puigdollers, A. Título de la conferencia: “Tratamientos interdisciplinares en Ortodoncia-Odontología restauradora. Una introducción”. Symposium: SEPES CLINICA. Entidad: SEPES-SEDO. Localidad: Madrid. País: España. Año: 2020.

4.

Premios y reconocimientos

- Ripoll, B.; Esteller, E.; Puigdollers, A. 1.^{er} Premio Dr. Cortada 2019. Título del trabajo: “Differences in the response to adeno-tonsillectomy in patients with Obstructive Sleep Apnea Syndrome (OSAS) depending on age group. Entidad: Facultad de Odontología, UIC Barcelona. Fecha de resolución: 05/10/2019.
- Puigdollers, A. Reconocimiento: Profesor visitante honorario. Entidad: Universidad del Valle. Localidad: Cali. País: Colombia. Fecha de obtención: 30/10/2019.

5.

Estancias de investigación

Intercambio Universitario. Estancia del **Máster en Ortodoncia de UIC Barcelona** en el Máster en Ortodoncia de la Universidad de Ginebra. Localidad: Ginebra. País: Suiza. Año: 2019.



Àrea de Periodoncia

1.

Cuadro docente

Abellán, Desirée
Albertini, Matteo
Amato, Francesco
Baglivo, Mariana
Barallat, Lucía
Bertos, Nuria
Blasi, Gonzalo
Cabezas, Manuel
Carrió, Neus
De Tapia, Beatriz
Diz, Pedro
Doria, Inés
Espona, José
Esquinas, Cristina
Esteban, Francisco José
Galofré, Marta
García, Berta
García, Raquel
Golmayo, Pilar
González, Rodrigo
Jiménez, Daniel
Levi, Paul
Martí, Mireia
Medina, Kyrenia
Mestres, Jaume

Monje, Alberto
Mor, Carolina
Mora, Javier
Muñoz, Marta
Nart, José
Palao, Diana
Paniagua, Blanca
Pascual, Andrés
Peña, Marta
Platon, Vicente
Pons, Ramón
Puglisi, Rosario
Pujol, Àngels
Rojo, Ernest
Ruiz, Vanessa
Rumeu, Juan
Santos, Antonio
Savoini, Marzia
Stroppa, Giorgio
Takamoli, Joan
Vallcorba, Nuria
Vallés, Ana
Vallès, Cristina
Vilarrasa, Javier

2.

Investigación

Grupos de investigación vinculados a la unidad

Prevención y Tratamiento de la Periimplantitis Oral (PTPO)

Acrónimo: 2017 SGR 1594 (GPC)

Fecha de alta: 01/01/2017

Fecha de baja: 31/12/2020

Palabras clave: Periimplantitis, medicina periodontal, mucositis, periodontitis.

Unidad Básica Principal: Departamento de Odontología.

Responsable: José Nart Molina.

Investigadores: Lucía María Barallat Sendagorta; Beatriz de Tapia Pastor; Andrés Matteo Pascual La Rocca; Antonio Santos Alemany; Cristina Vallès Vegas; Mónica Vicario Juan; Deborah Violant Holz.

Proyectos de investigación

Coordinador científico: Gil, J. Participantes: Nart, J.; Hernández Alfaro, F.; Sanz, M.; Blanco, J. Código de la entidad financiadora: RED2018-102803-T. Título del proyecto: “Red temática de biomateriales bactericidas para la lucha contra la periimplantitis”. Duración: 01/10/2019-01/10/2021. Financiación: 15.000,00 €. Ámbito: Estatal. Entidad financiadora: Ministerio de Ciencia, Innovación y Universidades. Entidades participantes: Universitat Internacional de Catalunya; Universitat Jaume I; Universidad de Vigo; Universidad de Extremadura; UPC Universitat Politècnica de Catalunya; Universidad de Sevilla; Universidad de Granada-Facultad de Odontología; Universidad de Santiago de Compostela.

Coordinador científico: Gil, J. Participantes: Giner Tarrida, L.; Nart, J. Código de la entidad financiadora: RTI2018-098075-B-C22. Título del proyecto: “Recubrimientos de biomateriales de doble acción para infecciones bacterianas e integración de tejidos”. Duración: 01/01/2019-31/12/2021. Financiación: 55.055,00 €. Ámbito: Estatal. Entidad en donde se desarrolla: Universitat Internacional de Catalunya. Entidad financiadora: Ministerio de Ciencia, Innovación y Universidades. Entidades participantes: Facultad de Odontología, UIC Barcelona; UPC Universitat Politècnica de Catalunya.

Coordinador científico: Nart, J. Título del proyecto: “Advanced peri-implant biofilm over antibacterial coated titanium surfaces”. Duración: 01/10/2018-30/12/2020. Financiación: 90.000,00 €. Modalidad: investigación industrial. Entidad en donde se desarrolla: Facultad de Odontología, UIC Barcelona. Entidad financiadora: Soadco-Klockner.

Coordinador científico: Nart, J. Título del proyecto: “Fatigue resistance of narrow diameter implants placed in the molar region: an in-vitro study”. Duración: 01/10/2018-30/12/2020. Financiación: 90.000,00 €. Modalidad: investigación industrial. Entidad en donde se desarrolla: Facultad de Odontología, UIC Barcelona. Entidad financiadora: Klockner Implant System.

Coordinador científico: Nart, J. Título del proyecto: “Renovación de la cátedra Klockner”. Duración: 01/09/2018-31/12-2021. Financiación: 180.000 €. Ámbito: Estatal. Entidad en la que se desarrolla: Universitat Internacional de Catalunya. Entidad financiadora: Klockner.

3.

Publicaciones

Artículos en revistas

- De Tapia, B.; Mozas, C.; Vallès Vegas, C.; Nart, J.; Sanz, M.; Herrera, D. “Adjunctive Effect of Modifying the Implant Supported-Prosthesis in the Treatment of Peri-Implant Mucositis”. *Journal of clinical periodontology*. Año: 2019. Volumen: 46. Págs.: 1050-1060.
- Monje, A.; Pons, R.; Insua, Á.; Nart, J.; Wang, H.; Schwarz, F. “Morphology and severity of peri-implantitis bone defects”. *Clinical implant dentistry and related research*. Año: 2019. Volumen: 21. Págs.: 635-643.
- Zucchelli, G.; Tavelli, L.; Barootchi, S.; Stefanini, M.; Rasperini, G.; Vallès Vegas, C.; Nart, J.; Wang, H. “The Influence of Tooth Location on The Outcomes of Multiple Adjacent Gingival Recessions Treated with Coronally Advanced Flap: A Multicenter Re-Analysis Study”. *Journal of periodontology*. Año: 2019. Volumen: 90. Págs.: 1244-1251.
- Gil, A.; Bakhshalian, N.; Min, S.; Nart, J.; Zadeh, H. H. “Three-dimensional volumetric analysis of multiple gingival recession defects treated by the vestibular incision subperiosteal tunnel access (VISTA) procedure”. *International journal of periodontics and restorative dentistry*. Año: 2019. Volumen: 39. Págs.: 687-695.
- Tonetti, M. S.; Jung, R. E.; Avila-Ortiz, G.; Blanco, J.; Cosyn, J.; Fickl, S.; Figuero, E.; Goldstein, M.; Grazziani, F.; Madianos, P.; Molina, A.; Nart, J.; Salvi, G. E.; Sanz-Martín, I.; Thoma, D.; Van Assche, N.; Vignoletti, F. “Management of the extraction socket and timing of implant placement: Consensus report and clinical recommendations of group 3 of the XV European Workshop in Periodontology”. *Journal of Clinical Periodontology*. Año: 2019. Volumen: 46. Suplemento 1. Págs.: 183-194.
- Arredondo, A.; Álvarez, G.; Nart, J.; Mor, C.; Blanc, V.; León, R. “Detection and expression analysis of tet(B) in ‘Streptococcus oralis’”. *Journal of Oral Microbiology*. Año: 2019. Volumen: 11.
- Nart, J.; Pons, R.; Vallès Vegas, C.; Esmatges, A.; Sanz Martín, I.; Monje, A. “Non-surgical therapeutic outcomes of peri-implantitis: 12-month results”. *Clinical Oral Investigations*. Año: 2020. Volumen: 24. Págs.: 675-682.
- Muñoz Aguilera, E.; Suvan, J.; Buti, J.; Czesnikiewicz-Guzik, M.; Barbosa Ribeiro, A.; Orlandi, M.; Guzik, T. J.; Hingorani, A.; Nart, J.; D’Aiuto, F. “Periodontitis is associated with hypertension: a systematic review and meta-analysis”. *Cardiovascular Research*. Año: 2020. Volumen: 116. Págs.: 28-39.
- Amerio, E.; Mainas, G.; Petrova, D.; Giner Tarrida, L.; Nart, J.; Monje, A. “Compliance with supportive periodontal/peri-implant therapy: a systematic review”. *Journal of clinical periodontology*. Año: 2020. Volumen: 47. Págs.: 81-100.
- Domínguez Cardoner, E.; Pascual La Rocca, A.; Vallès Vegas, C.; Carrió Bertrán, N.; Montagut de Haro, L.; Santos Alemany, A.; Nart, J. “Stability of the gingival margin after an aesthetic crown lengthening procedure in the anterior region by means of a replaced flap and buccal osseous surgery: a prospective study”. *Clinical Oral Investigations*. Año: 2020. [Publicación en línea antes de la edición impresa].
- Mateo, E.; Collins, J.; Rivera, H.; Nart, J. “New Surgical Approach for Labial Stabilization: A long-term follow up case series”. *International journal of periodontics and restorative dentistry*. Año: 2020. [Publicación en línea antes de la edición impresa].

- Rojo, E.; Stroppa, G.; Sanz-Martin, I.; Gonzalez-Martín, O.; Nart, J. “Soft tissue stability around dental implants after soft tissue grafting from the lateral palate or the tuberosity area - A randomized controlled clinical study”. *Journal of clinical periodontology*. Año: 2020. [Publicación en línea antes de la edición impresa].
- Chaparro Padilla, A.; Weber Aracena, L.; Realini Fuentes, O.; Albers Busquetts, D.; Hernández Ríos, M.; Ramírez Lobos, V.; Pascual La Rocca, A.; Nart Molina, J.; Beltrán Varas, V.; Acuña-Gallardo, S.; Sanz Ruiz A. “Molecular signatures of extracellular vesicles in oral fluids of periodontitis patients”. *Oral Diseases*. Año: 2020. [Publicación en línea antes de la edición impresa].

Capítulos de libro

- Nart, J.; Nemcovsky, C. Chapter. 6: Modern Clinical Procedures in Periodontal Reconstructive Treatment. Endodontic-Periodontal Lesions. Editorial: Springer-Verlag, Berlin, Heidelberg. Año: 2019. Págs.: 87-124. ISBN: 978-3-030-10724-6.

4.

Cursos y congresos

- Pascual La Rocca, A. Título de la conferencia: “Toma de decisiones en la prevención de la periimplantitis”. Jornada Científica: “Klockner Fifty & Fifty”. Entidad: Klockner. Localidad: Barcelona. País: España. Año: 2019.
- Pascual La Rocca, A. Título de la conferencia: “Guided Bone Regeneration For Your Clinical Practice. Biological and Clinical”. Congreso: 26th Annual Conference of the Indian Society of Oral Implantologists at the CETTM MTNL. Localidad: Mumbai. País: India. Año: 2019.
- Pascual La Rocca, A. Título de la conferencia: “GBR: Guidelines and Limitations”. Congreso: 26th Annual Conference of the Indian Society of Oral Implantologists at the CETTM MTNL. Localidad: Mumbai. País: India. Año: 2019.
- Nart, J. Título de la conferencia: “Implant placement in relation to the bone crest”. Congreso: Second International Meeting of Italian Academy of Osseointegration (IAO). Localidad: Milán. País: Italia. Año: 2019.
- Abrahamian, L.; Bonnín, M.; Gastaminza, Í.; Mor Reinoso, C.; Paniagua, B.; Vallès Vegas, C.; Pascual La Rocca, A.; Nart, J. Título del póster: “Regeneration with Enamel Matrix Derivative: Single vs. Double Flap Approach”. Congreso: Oral Health Research Congress 2019. Entidad: CED-IADR/NOF. Localidad: Madrid. País: España. Año: 2019.
- Carreño, M.; Jover, A.; Amerio, E.; Pascual La Rocca, A.; Vallés, C.; Esquinas, C.; Nart, J. Título del póster: “Clinical, radiological, CBCT and intrasurgical comparison of furcation involvement diagnosis”. Congreso: Oral Health Research Congress 2019. Entidad: CED-IADR/NOF. Localidad: Madrid. País: España. Año: 2019.

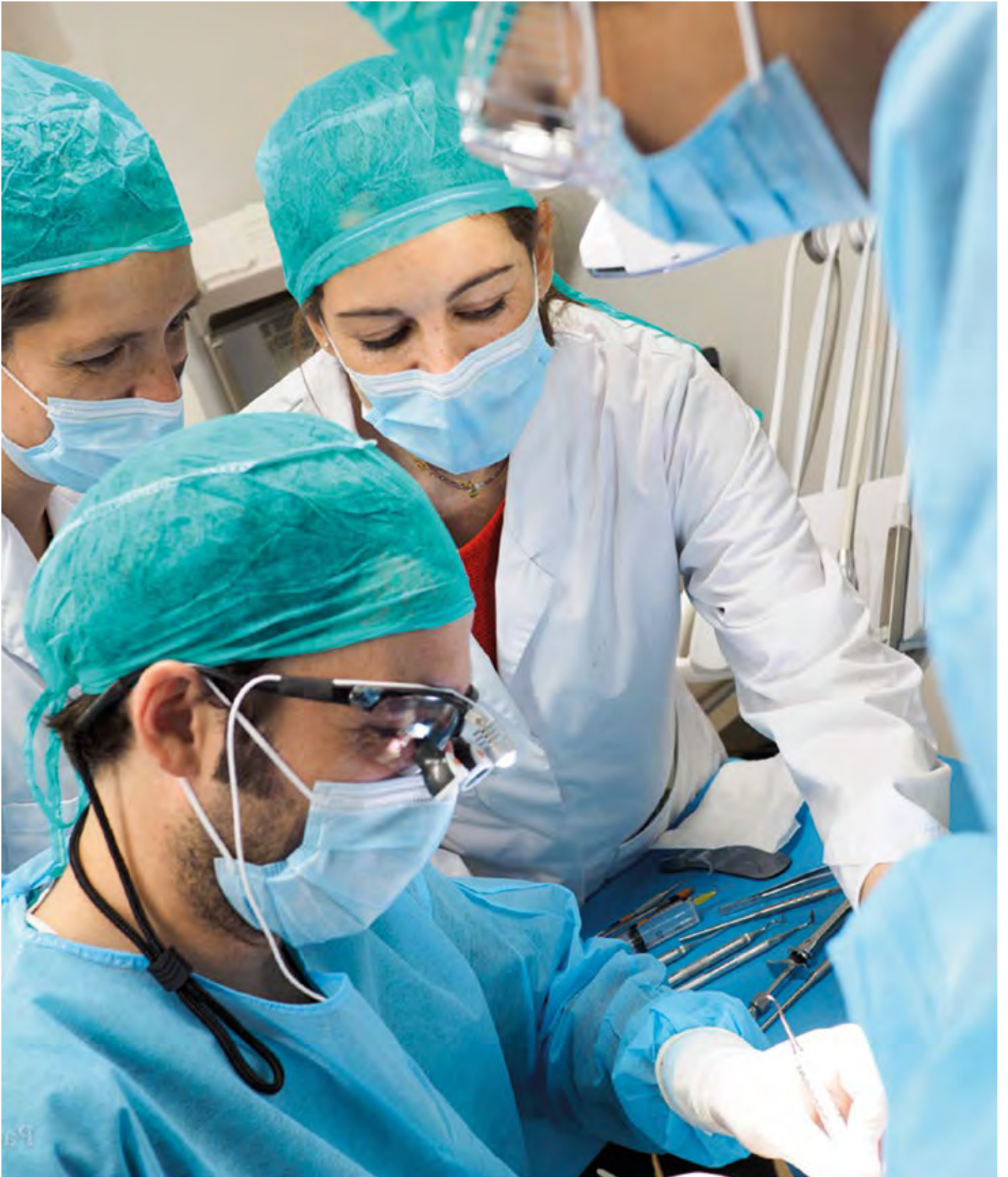
- Hernández, P.; Paniagua, B.; Barallat, L.; Salomó-Coll, O.; Satorres-Nieto, M.; Giner Tarrida, L. Título del póster: “Determination of the patient profile most likely to quit smoling”. Congreso: Oral Health Research Congress 2019. Entidad: CED-IADR/NOF. Localidad: Madrid. País: España. Año: 2019.
- Iglesias, A.; Muñoz, P.; Morelló, A.; San Román, V. Título de la conferencia: “Treatment planning of complex interdisciplinary cases – using technology and science to enhance communication between specialties”. Congreso: Oral Health Research Congress 2019. Entidad: CED-IADR/NOF. Localidad: Madrid. País: España. Año: 2019.
- Pascual La Rocca, A. Título de la conferencia: “Bioactive factors”. Congreso: Oral Health Research Congress 2019. Entidad: CED-IADR/NOF. Localidad: Madrid. País: España. Año: 2019.
- Nart, J. Título de la conferencia: “When to save or “extract” an implant in the aesthetic zone”. Congreso: EAO 28th Annual Scientific Meeting. Localidad: Lisboa. País: Portugal. Año: 2019.
- Pascual La Rocca, A. Título de la conferencia: “Mantenimiento de Enfermedades Periimplantarias”. Jornada científica: Aula Dentaïd. Entidad: Dentaïd. Localidad: Casablanca. País: Marruecos. Año: 2019.
- González, R. Título de la conferencia: “Múltiples enfoques en el tratamiento peri-implantario”. Jornada científica: XII Jornada de Actualización en Odontología, UPDATE odontólogos. Entidad: Facultad de Odontología, UIC Barcelona. Localidad: Sant Cugat del Vallés. País: España. Año: 2019.
- Diz, P. Título de la conferencia: “Preservación alveolar: de la ciencia a la clínica”. Jornada científica: XII Jornada de Actualización en Odontología, UPDATE odontólogos. Entidad: Facultad de Odontología, UIC Barcelona. Localidad: Sant Cugat del Vallés. País: España. Año: 2019.
- Golmayo, P. Título de la conferencia: “Corticotomías: ¿por qué, cuándo y cómo?”. Jornada científica: XII Jornada de Actualización en Odontología, UPDATE odontólogos. Entidad: Facultad de Odontología, UIC Barcelona. Localidad: Sant Cugat del Vallés. País: España. Año: 2019.
- Pons, R. Título de la conferencia: “Manejo quirúrgico del tejido blando alrededor del implante: serie de casos clínicos”. Jornada científica: XII Jornada de Actualización en Odontología, UPDATE odontólogos. Entidad: Facultad de Odontología, UIC Barcelona. Localidad: Sant Cugat del Vallés. País: España. Año: 2019.
- Vilarrasa, J.; Pons, R. Título del taller: “Colocación de un implante en el modelo animal, para el Alumni Junior”. Jornada científica: XII Jornada de Actualización en Odontología, UPDATE odontólogos. Entidad: Facultad de Odontología, UIC Barcelona. Localidad: Sant Cugat del Vallés. País: España. Año: 2019.
- Takamoli, J. Título de la conferencia: “Importancia de la encía/mucosa queratinizada alrededor de dientes en implantes”. Jornada científica: XII Jornada de Actualización en Odontología, UPDATE higienistas/auxiliares. Entidad: Facultad de Odontología, UIC Barcelona. Localidad: Sant Cugat del Vallés. País: España. Año: 2019.
- Doria, I.; Mozas, C. Título de la conferencia: “Importancia y protocolo de mantenimiento peri-implantario”. Jornada científica: XII Jornada de Actualización en Odontología, UPDATE higienistas/auxiliares. Entidad: Facultad de Odontología, UIC Barcelona. Localidad: Sant Cugat del Vallés. País: España. Año: 2019.

- Jiménez, D. Título del curso: “Título de experto en Periodoncia e Implantes”. Módulo 1: Etiología y diagnóstico de las enfermedades periodontales. Tratamiento básico de la periodontitis: fase inicial o causal. Entidad: Universitat Internacional de Catalunya. Localidad: Sant Cugat del Vallés. País: Año: 2019.
- Nart, J. Título de la conferencia: “Implant Surgery and Prosthetic Rehabilitation”. Congreso: 105th Annual Meeting of the American Academy of Periodontology. Localidad: Chicago. País: Estados Unidos. Año: 2019.
- Pascual La Rocca, A. Título: “Tejido conectivo autólogo y sus alternativas terapéuticas”. Curso: La magia del Tejido Blando Tour 2019 – INIBSA. Entidad: Inibsa. Localidad: Barcelona. País: España. Año: 2019.
- Nart, J. Presidente y moderador de la sesión: “Surgical Therapy in the treatment of Peri-implantitis”. Congreso: European Symposium SEPA-DGI- DG PARO 2020. Localidad: Palma de Mallorca. País: España. Año: 2020.
- Vallès Vegas, C.; Pascual La Rocca, A. Título de la conferencia: “Toma de decisiones en la prevención de la periimplantitis”. Jornada científica: Klockner Education Fifty & Fifty 2020. Entidad: Klockner. Localidad: Madrid. País: España. Año: 2020.
- Pascual La Rocca, A. Título del Curso: “Sesión teórico-práctica: Alternativas terapéuticas al tejido conectivo autólogo”. Entidad: Universidad Alfonso X el Sabio. Localidad: Madrid. País: España. Año: 2020.
- Barallat, L. Título de la conferencia: “Papel de los péptidos en la RTG”. Congreso: SEPA Joven Online. Entidad: SEPA. Año: 2020.
- González, R.; Ruiz-Magaz, V. Título de la conferencia: “Regeneración periodontal: ¿Cuál es la técnica de elección?”. Jornada Científica: Jornada Online: Perio UIC Barcelona. Las respuestas a tus dudas. Entidad: Universitat Internacional de Catalunya. Año: 2020.
- Mora, J.; Albertini, M. Título de la conferencia: “Regeneración ósea guiada: ¿Cómo libero el colgajo? ¿Qué biomateriales elijo?”. Jornada Científica: Jornada Online: Perio UIC Barcelona. Las respuestas a tus dudas. Entidad: Universitat Internacional de Catalunya. Año: 2020.
- Barallat, L.; Carrió, N. Título de la conferencia: “Cubrimiento radicular: ¿Incisiones en papilas o túnel?”. Jornada Científica: Jornada Online: Perio UIC Barcelona. Las respuestas a tus dudas. Entidad: Universitat Internacional de Catalunya. Año: 2020.
- Blasi, G.; Vallés, C. Título de la conferencia: “Tratamiento de recesiones en implantes: ¿Incisiones sulculares o alternativas?”. Jornada Científica: Jornada Online: Perio UIC Barcelona. Las respuestas a tus dudas. Entidad: Universitat Internacional de Catalunya. Año: 2020.
- Monje, A. Título de la conferencia: “¿Cómo eliminar bolsas y ganar mucosa queratinizada?”. Jornada Científica: Jornada Online: Perio UIC Barcelona. Las respuestas a tus dudas. Entidad: Universitat Internacional de Catalunya. Año: 2020.
- De Tapia, B. Título de la conferencia: “¿Cómo regenero de forma predecible?”. Jornada Científica: Jornada Online: Perio UIC Barcelona. Las respuestas a tus dudas. Entidad: Universitat Internacional de Catalunya. Año: 2020.
- Cabezas, M.; Jiménez, D. Título del curso: “La oclusión en el paciente periodontal”. Entidad: SEPA. Localidad: Granada. País: España. Año: 2020.

5.

Tesis doctorales

- Gil, A. Título del trabajo: “Three-dimensional volumetric analysis of root coverage and gingival volume gain of multiple recession-type defects treated by Vestibular Incision Subperiosteal Tunnel Access (VISTA)”. Directores: Nart, J.; Homyoun, Z. Entidad: Universitat Internacional de Catalunya. Fecha de lectura: 13/11/2019.
- De Tapia, B. Título del trabajo: “Tratamiento de las enfermedades periimplantarias”. Director: Nart, J. Entidad: Universitat Internacional de Catalunya. Fecha de lectura: 27/01/2020.



Área de Ciencias Básicas y Docentes de Diferentes Especialidades

1.

Cuadro docente

Agüero, Adriana
Baena, Miguel
Bañuelos, Joan
Barón, Julia
Barr, Joe
Belmonte, Ricardo
Blázquez, Joan
Bosch, Begoña
Camós, Laia
Carballar, Reyes
Carretero, Alexander
Casals, Núria
Deal, Mandy
Díaz, Víctor Manuel
Durán, Pablo
Esteller, Eduard
Fadó, Rut
Fernández Capo, María
Gámez, Cristina
García, Alexandre
Gil, Estel
Gil, Víctor
González, Adrián
Gommon, Natalie
Hospital, Anna
Huguet, Josep Maria
Joshi, Ricky
Knight, Janine
Levkina, Mayya
Llombart, José Miguel
Llongueras, Anna
Lodge, Mark
Mareque, Javier
Martín, Juan Carlos
Martínez, Laura
Martínez-Calcerrada, Josep Maria
Martos, Carla
Mas, Jordi

Matiñó, Eusebi
Mayoral, Angela
McPherson, Ignacio
Meneghel, Isabella
Mezquita, Pau
Miranda, Alberto
Modolell, Ignacio
Montané, Mireia
Morales, Isabel
Moreno, Eduard
Martínez, María José
Muñoz, Pau Marc
Mura, Carla
Navarro, Noelia
Pacheco, Mauricio
Parada, Antoni
Parellada, Héctor
Piera, Marta
Pino, Francisco
Ploettner, Joan
Ponte, Mariana
Poveda, Ana
Quandt, Eva
Ranson, Adam
Reynés, Gabriel
Ricco, Natalia
Rocafort, Guillermo
Rossy, Clàudia
Rubí, Blanca
Ruiz, Luis
Saldaña, Pablo
Sánchez, Mayka
Smallwood, Wendy
Torres, Bernat
Valls, Adaia
Vasylets, Olga
Velázquez, Diego
Wright, Roni

2.

Investigación

Proyectos de investigación

Coordinador científico: Giner Tarrida, L. Participantes: Clavel, R. Código de la entidad financiadora: 2016DI074. Título del proyecto: "Ajust i microfiltració d'estructures CAD/CAM cargolades sobre implants angulats". Duración: 01/03/2017-01/03/2020. Financiación: 28.200,00 €. Ámbito: Autonómico. Modalidad: Doctorado Industrial. Entidad en la que se desarrolla: Universitat Internacional de Catalunya. Entidad financiadora: Agència de Gestió d'Ajuts Universitaris i de Recerca AGAUR.

Coordinador científico: Delgado, L.M.; Giner Tarrida, L.; Arregui, M. Título del proyecto: "Thermal-cycling aging and stability assessment of Trinia CAD/CAM by Bicon". Duración: 01/03/2018-29/03/2020. Financiación: 2.900,00 €. Ámbito: Estatal. Modalidad: de investigación industrial. Entidad en la que se desarrolla: Universitat Internacional de Catalunya. Entidad financiadora: Bicon LLC.

Coordinador científico: Giner Tarrida, L. Participante: Arregui, M. Título del proyecto: "Test de productos clínicos". Duración: 15/02/2019-31/07/2020. Financiación: 15.625,00 €. Ámbito: Estatal. Modalidad: de investigación industrial. Entidad en la que se desarrolla: Universitat Internacional de Catalunya. Entidad financiadora: Madempa.

Coordinador científico: Giner Tarrida, L.; Delgado, L.M.; Arregui, M. Título del proyecto: "Protocolo eficacia de corte de fresas de diamante sobre circonio". Duración: 09/02/2018-08/02/2021. Financiación: 4.541,63 €. Ámbito: Europeo. Modalidad: de investigación industrial. Entidad en la que se desarrolla: Universitat Internacional de Catalunya. Entidad financiadora: Bien Air.

3.

Publicaciones

Artículos en revistas

- Pérez-Zsolt, D.; Erkizia, I.; Pino, M.; García-Gallo, M.; Martin, M.T.; Benet, S.; Chojnacki, J.; Fernández-Figueras, M.T.; Guerrero, D.; Urrea, V.; Muñiz-Trabudua, X.; Kremer, L.; Martínez-Picado, J.; Izquierdo-Useros, N. "Anti-Siglec-1 antibodies block Ebola viral uptake and decrease cytoplasmic viral entry". *Nature Microbiology*. Año: 2019. Volumen: 4. Número: 9. Págs.:1558-1570.
- Carretero, V.; Giner Tarrida, L.; Peñate, L.; Arregui, M. "Shear bond strength of nanohybrid composite to Biodentine with three different adhesives". *Coatings*. Año: 2019. Volumen: 9. Número: 12. Págs: 783.
- Lobato-Berezo, A.; Fernández Figueras, M.T.; Moreno Romero, J.A.; Pujol, R.M. "Pemphigoid Gestationis Mimicking Erythema Multiforme With Mucosal Involvement". *Actas Dermo-Sifiliográficas*. Año: 2019. Volumen: 110. Número: 8. Págs.:696-697.
- Pérez-Muñoz, N.; Llamas-Velasco, M.; Castillo-Capponi, G.; Morgado-Carrasco, D.; Iglesias-Sancho, M.; Carrasco-García, M.A.; Fernández-Figueras, M.T. "Dermatopathology of Cutaneous Cystic Lesions: A Practical Review with Diagnostic Clues and Pitfalls". *American Journal of Dermatopathology*. Año: 2019. Volumen: 41. Número: 11. Págs.:783-793.
- Arandes-Marcocci, J.; Iglesias-Sancho, M.; Melé-Ninot, G.; Setó-Torrent, N.; Fernández-Figueras, M.T.; Salleras-Redonnet, M. "Fibrous cephalic plaques of the scalp". *International Journal of Dermatology*. Año: 2020. Volumen: 59. Número: 2. Págs.:e35-e37.

- Boada, A.; Tejera-Vaquerizo, A.; Ribero, S.; Puig, S.; Moreno-Ramírez, D.; Quaglino, P.; Osella-Abate, S.; Cassoni, P.; Malveyh, J.; Carrera, C.; Pigem, R.; Barreiro-Capurro, A.; Requena, C.; Traves, V.; Manrique-Silva, E.; Fernández-Orland, A.; Ferrándiz, L.; García-Senosiain, O.; Fernández-Figueras, M.T.; Ferrándiz, C.; Nagore, E.; SENTIMEL study group. “Factors associated with sentinel lymph node status and prognostic role of completion lymph node dissection for thick melanoma”. *European Journal of Surgical Oncology*. Año: 2020. Volumen: 46. Número: 2. Págs.:263-271.
- Quintana-Codina, M.; Fernández-Figueras, M.T.; Salleras Redonnet, M. “Recent Onset of Multiple Asymptomatic Brownish Papules”. *Actas Dermo-Sifiligráficas*. Año: 2020. Volumen: 111. Número: 2. Págs.: 157-158.

Libro

- Giner Tarrida, L.; Satorres-Nieto, M.; Fernández, S. “Guía Visual para el paciente de la clínica dental”. Editorial: DielBeats, S.L. Año: 2019.
- Fernández Figueras, M.T.; Puig, L. “Spongiotic and Psoriasiform dermatitis”. In M. Hoang (Ed.) *Hospital –Based- Dermatopathology* (pp 5-40). Editorial: Springer Nature. Año: 2020.

4.

Cursos y congresos

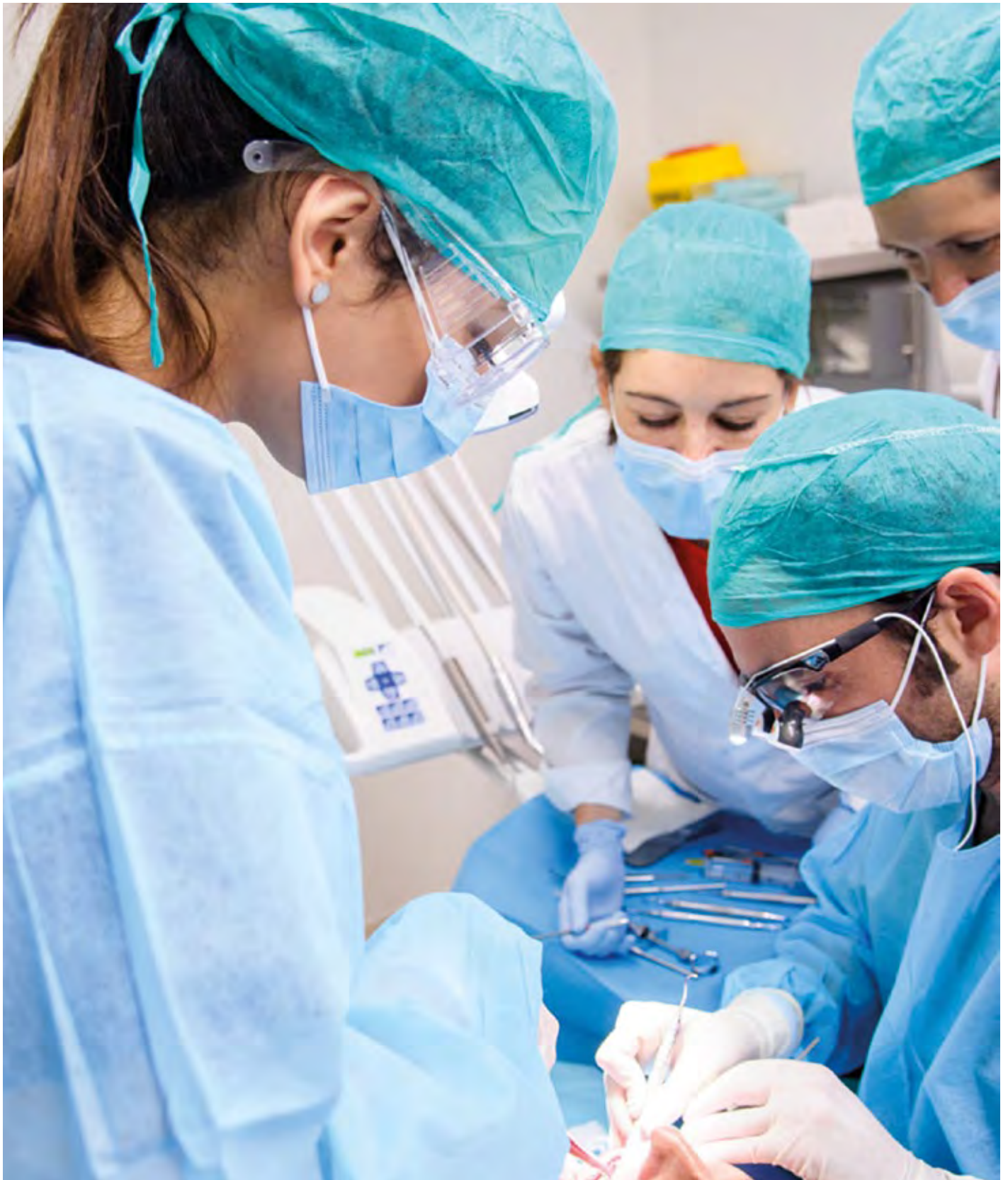
- Fernández-Figueras, M.T. Título de la conferencia: “Pearls and Gems in dermatopathology”. Jornada científica: XL Symposium of the International Society of Dermatopathology. Localidad: Lisboa. País: Portugal. Año: 2019.
- Portilla, N.; Pérez-Muñoz, N.; Olivé, M.; Quintana, M.; Fernández-Figueras, M.T. Título de la comunicación: “Band-like lipomatous metaplasia of the upper dermis”. Congreso: XL Symposium of the International Society of Dermatopathology. Localidad: Lisboa. País: Portugal. Año: 2019.
- Portilla, N.; Kempf, W.; Posada, R.; Pérez, N.; Fernández-Figueras, M.T. Título de la comunicación: “Spectrum of microscopic findings in 230 tattoos”. Congreso: XL Symposium of the International Society of Dermatopathology. Localidad: Lisboa. País: Portugal. Año: 2019.
- Carretero, V.; Giner, L.; Arregui, M. Título del póster: “Adhesion: a challenge for new materials”. Congreso: Oral Health Research Congress 2019. Entidad: CED-IADR/NOF. Localidad: Madrid. País: España. Año: 2019.
- Arregui, M.; Fernández-Villar, S.; Giner, L. Título del póster: “Water sorption and solubility in Bulk-fill materials”. Congreso: Oral Health Research Congress 2019. Entidad: CED-IADR/NOF. Localidad: Madrid. País: España. Año: 2019.
- Rocafor, G.; Parellada, H.; Arregui, M.; Giner, L.; Navalon, F.; García, I.; Páez Jurado, S. Título del póster: “Anatomy of the maxillary sinus septa: a cadaveric study”. Congreso: Oral Health Research Congress 2019. Entidad: CED-IADR/NOF. Localidad: Madrid. País: España. Año: 2019.
- Giner Tarrida, L. Título de la conferencia: “Estrategias clínicas con los materiales de restauración basados en la Investigación”. Congreso: Greater Aric Dental Mundial. Localidad: Guadalajara. País: México. Año: 2019.

- Giner Tarrida, L. Título de la conferencia: “La irrupción de las nuevas tecnologías en la Odontología Clínica”. Congreso: Greater Aric Dental Mundial. Localidad: Guadalajara. País: México. Año: 2019.
- Fernández-Figueras, M.T. Título de la conferencia: “Bowen and bowenoid papulosis. Diagnosis and therapeutic challenge”. Congreso: 28th EADV Congress. Localidad: Madrid. País: España. Año: 2019.
- Arandes, J.; Iglesias-Sancho, M.; Pérez-Muñoz, N.; Iglesias-Plaza, A.; Salleras-Redonnet, M.; Fernández-Figueras, M.T. Título de la comunicación: “Melanoma-Basal cell carcinoma tumor: a coincidence or an association?”. Congreso: 28th EADV Congress. Localidad: Madrid. País: España. Año: 2019.
- Giner Tarrida, L. Título de la sesión: “Debate sobre las especialidades odontológicas. Situación de la endodoncia”. Congreso: 40.º Congreso Nacional de la Asociación Española de Endodoncia. Entidad: AEDE. Localidad: Valencia. País: España. Año: 2019.
- Fernández-Figueras, M.T. Título de la conferencia: “Variantes infrecuentes del melanoma”. Curso: Curso de melanoma en 45 Reunión anual del Grupo Español de Dermatopatología. Localidad: Madrid. País: España. Año: 2019.
- Córdoba Iturriagagoitia, A.; Hernández de los Reyes, I.; Llanos Chavarrí, C.; Aisa, G.; Fernández Figueras, M.T. Título de la comunicación: “Presentación de un caso de placa linfoplasmocítica de la infancia con regresión tras tratamiento corticoideo. Revisión de la literatura”. Reunión anual del Grupo Español de Dermatopatología. Localidad: Madrid. País: España. Año: 2019.
- Fernández Figueras, M.T.; Pérez Muñoz, N.; Ballester Victoria, R.; Posada, R.; Pons, N.; Carrasco García, M.A. Título de la comunicación: “Leiomioma vascular calcificado acral: 2 casos de una variante rara que puede causar problemas diagnósticos”. Reunión anual del Grupo Español de Dermatopatología. Localidad: Madrid. País: España. Año: 2019.
- Nuria Seto-Torrent, Maribel Iglesias-Sancho, Arcadi Altemir, Mónica Quintana, María Teresa Fernández Figueras, Montse Salleras. Título de la comunicación: “Máculas eritematomarronáceas múltiples”. Jornada científica: XIV Jornada de Dermatología Catalana. Localidad: Granollers. País: España. Año: 2019.

5.

Premios

- Seto-Torrent, N.; Iglesias-Sancho, M.; Altemir, A.; Quintana, M.; Fernández Figueras, M.T.; Salleras, M. Primer premio a mejor comunicación oral. Título: “Máculas eritematomarrónáceas múltiples”. XIV Jornada de Dermatología Catalana. Fecha de la resolución: 13/12/2019.



Àrea de Clínica Integrada

1.

Cuadro docente

Adelantado, Marc	Felipe, Natalia	Navalón, Feliciano
Algueró, Arnau	Ferré, Joan	Neves, Sara
Aranès, Ferran	Ferré, Albert	Ortega, Jorge
Arias, Omar	Frau, Sol	Padullés, Esteban
Arnabat, Cristina	Furió, Berta	Palao, Diana
Augé, María Luisa	Galbán, Pau	Pàmies, Bàrbara
Balcells, Ariadna	Gallart, Patricia	Paulo, Berta
Bardají, Juan	García, Alexandre	Paulo, Elia
Basilio, Joan	García, Raquel	Penella, Marc
Benet, Óscar	Gómez, Flor	Peña, Marta
Bentolila, Olga	González, Rodrigo	Pereda, Richard Augusto
Betancourt, Manuel Esmelin	Guida, Gianfranco	Pérez-Alarcón, Jordi
Briede, Carolina	Guimaraes, Jose Joao	Plana, Anna
Calvo, Carmen	Guinovart, Jaime	Porta, Cristina
Carbó, Ana	Ibrahim-Bacha, Asem Marc	Reza, Angélica
Casaponsa, Jaume	Irazusta, Sergio	Rodríguez, Rafel Miquel
Cedeño, Rosario	Jiménez, M. Teresa	Romero, Álvaro
Celada, Beatriz	Machuca, Yazmin	Samayoa-Farnés, Cynthia
Ceña, Diana	Mantecón, Rita	Serrat, Marta
Chávez, Mitchel	Mañés, Anna	Sitges, Laura
Chumacero, Violeta	Marcé, Marta	Terceño, Patricia
Clusellas, María Victoria	Martínez, José Gabriel	Torras, Aina
Corral, Marta	Martínez, T. Patricia	Vasconcelos, Leticia
Cubero, Alexandra	Montes, Fernando	Veiga, Laura Jimena
de la Rosa, Carmen Julia	Morelló, Antonio	Villas, Núria
Doria, Inés	Moreno, Ruth	
Feijoo, Nancy	Moyano, Alejandro	

2.

Artículos publicados

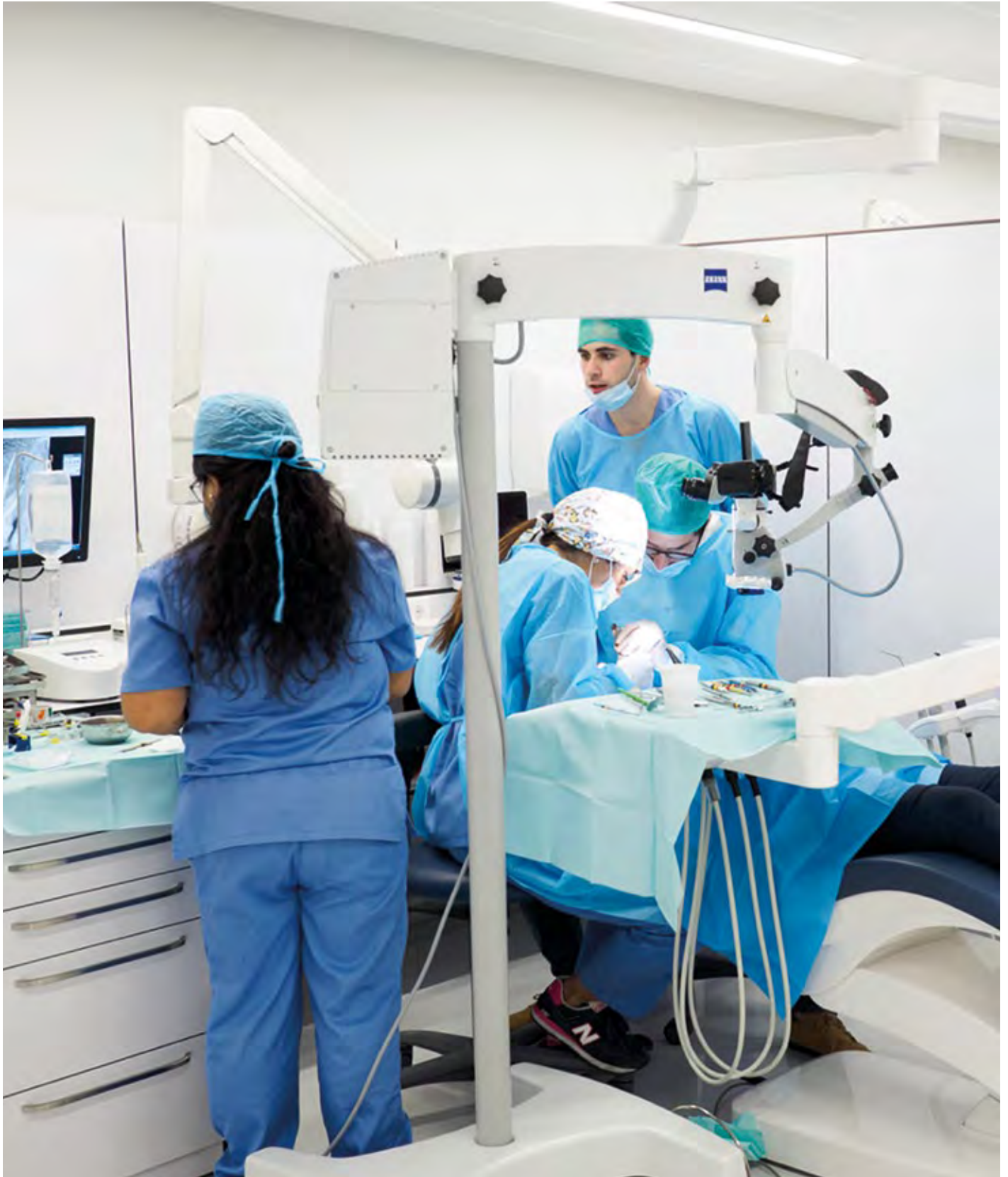
- Ortega-Martínez, J.; Rotllan Planell, A. ; Cedeño Salazar, R.; Basilio Monné; J.: “Pilares protésicos intermedios sobre implante y su influencia en el pronóstico de los tejidos peri-implantarios: Una revisión bibliográfica”. *Revista del Ilustre Consejo General de Colegios de Odontólogos y Estomatólogos de España (RCOE)*. Año: 2020. Volumen: 25. Número: 1. Págs.: 136-144.
- Garcia Ballesté, A.; Basilio Monné, J.; Zabalza Cerdeiriña, M. “¿Estamos utilizando bien el plástico en odontología?”. *Revista del Ilustre Consejo General de Colegios de Odontólogos y Estomatólogos de España (RCOE)*. Año: 2020. Volumen: 25. Número: 2. Págs.: 169-175.

3.

Cursos y congresos

- Cocconi, G.; Cedeño Salazar, R.; Arregui, M. Título del póster: “Translucency analysis of monolithic CAD/CAM ceramic materials at different thicknesses”. Congreso: Oral Health Research Congress 2019. Entidad: CED-IADR/NOF. Localidad: Madrid. País: España. Año: 2019.
- Augé, ML. Título de la conferencia: “Como actuar frente a un paciente que toma anticoagulantes”. Jornada científica: XII Jornada de Actualización en Odontología, UPDATE odontólogos. Entidad: Facultad de Odontología, UIC. Localidad: Sant Cugat del Vallés. País: España. Año: 2019.
- Mañes, A. Título de la conferencia: “Actualización en antibioterapia en odontología”. Jornada científica: XII Jornada de Actualización en Odontología, UPDATE odontólogos. Entidad: Facultad de Odontología, UIC. Localidad: Sant Cugat del Vallés. País: España. Año: 2019.
- García, A; Silveira, J. Título de la conferencia: “10 años del desafío del dentista”. Jornada científica: XII Jornada de Actualización en Odontología, UPDATE odontólogos. Entidad: Facultad de Odontología, UIC Barcelona. Localidad: Sant Cugat del Vallés. País: España. Año: 2019.
- Cedeño, R. Título de la conferencia: “Hablemos de prótesis: resolución de dudas”. Jornada científica: XII Jornada de Actualización en Odontología, UPDATE auxiliares/higienistas. Entidad: Facultad de Odontología, UIC Barcelona. Localidad: Barcelona. País: España. Año: 2019.
- Furió, B. Título de la conferencia: “Adhesión y cementos resinosos”. Jornada científica: XII Jornada de Actualización en Odontología, UPDATE auxiliares/higienistas. Entidad: Facultad de Odontología, UIC Barcelona. Localidad: Barcelona. País: España. Año: 2019.

- Chávez, M; Morelló, A. Título del taller: “Mi primera restauración CEREC”. Jornada científica: XII Jornada de Actualización en Odontología, UPDATE odontólogos. Entidad: Facultad de Odontología, UIC Barcelona. Localidad: Barcelona. País: España. Año: 2019.
- Martínez, JG. Título del taller: “Blanqueamiento dental: teoría y práctica de como tomar el color y elegir el blanqueamiento correcto”. Jornada científica: XII Jornada de Actualización en Odontología, UPDATE odontólogos. Entidad: Facultad de Odontología, UIC Barcelona. Localidad: Barcelona. País: España. Año: 2019.
- Sitges, L. Título del taller: “Preparación de campos estériles en odontología”. Jornada científica: XII Jornada de Actualización en Odontología, UPDATE auxiliares/higienistas. Entidad: Facultad de Odontología, UIC Barcelona. Localidad: Barcelona. País: España. Año: 2019.
- Coelho, A.; Martínez, J.G. Título del póster: “Toma de color con espectrofotómetro versus toma de color visual mediante la utilización de guías de colores en restauraciones de dientes anteriores”. Congreso: Congreso Mundial de Estética Dental. Entidad: IFED-SEPES. Localidad: Barcelona- País: España. Año: 2019.
- Cedeño, R. Título de la conferencia: “Toxicidad de los materiales dentales”. Curso: Máster de Terapia Neural. Entidad: Sant Joan de Déu, UB. Localidad: Sant Joan Despí. País: España. Año: 2020.
- Garcia Ballesté, A. Título de la conferencia: “¿Estamos utilizando bien el plástico en odontología?”. Entidad: Col·legi Oficial d'Odontòlegs i Estomatòlegs de Catalunya. Localidad: Barcelona. País: España. Año: 2020.
- Cedeño, R. Título de la conferencia: “Materiales dentales”. Jornada científica en línea: Jornadas internacionales de terapia neural y odontología integrativa. Año: 2020.



Área de Preventiva, Gerodontología y Pacientes Especiales

1.

Cuadro docente

Abella, Francesc
Aguilera, Sonia
Ali, Akram
Álvarez, Luana
Cantó, Oriol
Cava, Oswaldo
Cots, Ester
Darder, Lúdia
de la Cuadra, Pablo
Doria, Guillermo
España, Antonio Jesús
Felipe, Natalia
Ferrer, Rafael
Ferrés, Eduard
Flores, Enrique Orlando
García, Yolanda
Garcia, Jordi
García-Valdecasas, José María
Gil, Víctor
Gómez, Gerardo
Gonzalvo, Margarita
Guarro, Juan José
Haya, Celia
Jaureguy, Santiago Andrés
Lanau, Neus

Mañés, Anna
Mareque, Javier
Martín, David
Martínez, Araceli
Mercadé, Montserrat
Moreno, Rosa
Muñiz, Carlos
Muñoz, Raquel
Navalón, Feliciano
Olmo, Belisa
Ortega, Jorge
Ortolá, José Carmelo
Palanques, Marta
Paniagua, Blanca
Peñate, Lissethe
Pons, Ramón
Puigdollers, Andreu
Ribera, José Manuel
Ruales, Gerardo
Rubio, Josep
Ruiz, Vanessa
Solà, Juan
Vela, Immaculada
Zabalza, Mitchel

2.

Investigación

Proyectos de investigación

Coordinador científico: Gonzalvo-Cirac, M. Título del proyecto: “Dr. A. Frias i Roig, Reus (1878-1963), el metge dels infants”. Entidad financiadora: Diputació de Tarragona. Referencia de la Concesión: DT2018. Financiación: 8.000 €. Duración: 01/01/2018-31/12/2019.

Coordinador científico: Giner Tarrida, L. Participantes: Navalón Codina, F. Título del proyecto: “Estudio clínico controlado randomizado de diseño paralelo para evaluar la efectividad de un gel para las aftas bucales”. Duración: 01/06/2016-22/12/2019. Financiación: 3.812,50 €. Ámbito: Autonómico. Modalidad: de investigación industrial. Entidad en la que se desarrolla: Universitat Internacional de Catalunya. Entidad Financiadora: REVA HEALTH S.L.

Coordinador científico: Valls, A. Participantes: Rubio-Palau, J.; Fenollosa, F.; Krauel, L. Código de la entidad financiadora: COMRD16-1-0011. “QuiroFAM: recerca en AM/I3D en la indústria de salut per a la millora de la pràctica quirúrgica”. Duración: 01/07/2017-30/06/2020. Financiación: 342.190,00 €. Ámbito: Europeo. Entidad en donde se desarrolla: Hospital Sant Joan de Déu. Entidad financiadora: Generalitat de Catalunya. Entidades participantes: Fundació CIM; Avinent; Fundació Sant Joan de Deu; IBEC; IQS; Hospital Sant Joan de Déu; CSPT; TRACTIVUS; VECMEDICAL.

Coordinador científico: Ribera, M. Participantes: Olmo, B. Título del proyecto: “Prevalencia de defectos de esmalte en dientes permanentes en pacientes mayores de 65 años”. Duración: 01/04/2020-31/05/2021. Ámbito: Autonómico. Entidad en la que se desarrolla: Universitat Internacional de Catalunya.

3.

Publicaciones

Artículos en revistas

— Kambale Migheri, J.B.; Gonzalvo-Cirac, M. “El impacto del sida sobre la demografía y la estructura familiar. el caso de la República Democrática del Congo”. *Quaderns de Polítiques Familiars-IESF-UIC*. Año: 2019. Págs.: 1-13.

Libro

— Gonzalvo-Cirac, M. “Catalunya, Reus i els moviments de població (1620-1880)”. En *Història, societat i activitat al Camp de Tarragona a l'Edat Moderna i Contemporània*. Págs.: 59-73 Editorial: Arola Editors. ISBN: 978-84-948047-3-1. Año: 2020.

4.

Cursos y congresos

- Rossit, M.; Gil, Víctor.; Ribera Uribe, J; Salomó-Coll, O.; Satorres-Nieto, M.; Giner Tarrida, L. Título del poster: “Success rate of nitrous oxide conscious sedation: a systematic review”. Congreso: Oral Health Research Congress 2019. Entidad: CED-IADR/NOF. Localidad: Madrid. País: España. Año: 2019.
- Gonzalvo-Cirac, M.; Aliaga-Martínez, A.; García-Cors, M.; Lanau, N.; Zabalza, M. Título conferencia: “Prevención y nutrición: los dientes vulnerables del niño, estudio entre el área mediterránea 1900-1939 y el África Subsahariana 1980-2019”. Entidad: XXV Congreso SESPO. Localidad: Jaen. País: España. Año: 2019.
- Álvarez Fernández, L. Título de la conferencia: “Toxicidad del triclosán, ¿realidad o mito?” Entidad: XII Jornada de Actualización en Odontología, UPDATE odontólogos. Jornada científica: XII Jornada de Actualización en Odontología, UPDATE odontólogos. Entidad: Facultad de Odontología, UIC Barcelona. Localidad: Sant Cugat del Vallés. País: España. Año: 2019.
- Gonzalvo-Cirac, M. Título conferencia: “¿Un odontólogo en el siglo XXI? El desafío de la prevención”. Jornada científica: XII Jornada de Actualización en Odontología, UPDATE odontólogos. Entidad: Facultad de Odontología, UIC Barcelona. Localidad: Sant Cugat del Vallés. País: España. Año: 2019.
- Cots, E. Título de la conferencia: “Odontología ambiental: Disruptores endocrinos (EDC)”. Jornada científica: XII Jornadas de Actualización en Odontología, UPDATE odontólogos. Entidad: Facultad de Odontología, UIC Barcelona. Localidad: Sant Cugat del Vallés. País: España. Año: 2019.
- Ferrer, R. Título de la conferencia: “La gestión empresarial como ventaja competitiva en la empresa. Jornada científica: XII Jornadas de Actualización en Odontología, UPDATE odontólogos. Entidad: Facultad de Odontología, UIC Barcelona. Localidad: Sant Cugat del Vallés. País: España. Año: 2019.
- Olmo, B. Título de la conferencia: “Nuevas perspectivas de tratamiento pulpar en odontogeriatría”. Jornada científica: XII Jornadas de Actualización en Odontología, UPDATE odontólogos. Entidad: Facultad de Odontología, UIC Barcelona. Localidad: Sant Cugat del Vallés. País: España. Año: 2019.
- Gil, V; Darder, L. Título del taller: “Taller de biopsias”. XII Jornadas de Actualización en Odontología, UPDATE odontólogos. Entidad: Facultad de Odontología, UIC. Localidad: Sant Cugat del Vallés. País: España. Año: 2019.
- Gil, V; Ribera, M. Título del taller para odontólogos: “Taller de sedación con óxido nitroso”. Jornada científica: XII Jornadas de Actualización en Odontología, UPDATE odontólogos. Entidad: Facultad de Odontología, UIC. Localidad: Sant Cugat del Vallés. País: España. Año: 2019.
- Peñate, L; Felipe, N: Título del taller: “Manejo del riesgo de caries y uso del programa Cariogram”. Jornada científica: XII Jornadas de Actualización en Odontología, UPDATE auxiliares/higienistas. Entidad: Facultad de Odontología, UIC. Localidad: Sant Cugat del Vallés. País: España. Año: 2019.
- Álvarez Fernández, L. Título de la conferencia: “Prevención y mantenimiento en implantología”. Entidad: Associació d’Higienistes Dentals i Auxiliars de Catalunya. Localidad: Barcelona. País: España. Año: 2019.

5.

Premios

- Rubio, J. Título de la conferencia: “Facial asymmetry in pediatric patients”. Jornada científica: S.O.R.G. 4C’s. Update on Maxillofacial Surgery concepts, controversies, complications & conclusions. Entidad: Hospital Universitario Gregorio Marañón. Localidad: Madrid. País: España. Año: 2019.
- Vela, I.; Giner Tarrida, L. Título del trabajo: “Conscious sedation: a specific competence of the spanish dentistry degree. Current situation”. Congreso: 12th International Conference of Education, Research and Innovation. Entidad: IATED. Localidad: Sevilla. País: España. Año: 2019.
- Vela, I.; Giner Tarrida, L. Título del trabajo: “Conscious sedation: building a competence in the Spanish degree of dentistry”. Congreso: 12th International Conference of Education, Research and Innovation. Entidad: IATED. Localidad: Sevilla. País: España. Año: 2019.
- Álvarez Fernández, L. Título de la conferencia: “Prevención y manejo de la caries dental según el riesgo del paciente: el método CAMBRA”. Entidad: Col·legi Oficial d’Odontòlegs i Estomatòlegs de Catalunya. Localidad: Barcelona. País: España. Año: 2020.
- Gonzalvo-Cirac, M. Título conferencia: “Dr. A. Frías i Roig, Reus (1878-1963), prevenció i salut”. Entidad: Amics de Reus. Localidad: Reus (Tarragona). País: España. Año: 2020.
- Cots, E. Título de la conferencia: “Early-life exposure to endocrine disruptors and Molar Incisor hypomineralization”. Entidad: ISGlobal. Localidad: Barcelona. País: España. Año: 2020.
- Olmo, B; Ribera, M; Muñiz, C. Título de la conferencia: “Seminario Formación Online. Módulo IV: Odontología y COVID-19”. Entidad: Sociedad Española de Gerodontología. País: España. Año: 2020.
- Cots, E. Nombre del Premio: Beca predoctoral “d’intensificació en la convocatòria d’ajuts ICS/IDIAP”. Título del proyecto de Tesis: “Exposición a disruptores endocrinos durante el embarazo y defectos del esmalte en la infancia: hipomineralización de incisivos y molares (MIH)”. Entidad: IDIAP Jordi Gol. Localidad: Barcelona. País: España. Año: 2019.



Àrea de Restauradora Dental

1.

Cuadro docente

Ali, Akram	Fernandes, Lisa	Molina, Javier
Álvarez, Luana	Fernández, Sandra	Molina, Kilian
Álvarez-Maldonado, Natalia	Ferrándiz, José	Morelló, Sergio
Arregui, María	Ferré, Joan	Moyano, Alejandro
Badrena, Mónica	Figuerras, Óscar	Noguero, Blas
Baglivo, Lucía	Forero, Mercedes	Nogués, Lluís
Baldrich, Borja	Gallart, Patricia	Olivieri, Juan Gonzalo
Barrocal, Susana	Galvete, Jorge	Ortega, Jorge
Basilio, Joan	García, Edgar	Pàmies, Bàrbara
Bou, Bilal	García, Herminio	Paulo, Berta
Brufau, Magí	Garza, Luis Carlos	Peñate, Lissethe
Brufau, Arnau	Gil, Javier	Pérez-Alarcón, Jordi
Busquets, Esther	Ginebreda, Ignacio	Pérez, Sergio
Cabratosa, Josep	Giner, Álvaro	Plana, Anna
Cano, Jordi	Giner, Lluís	Quintana, Pau
Cantó, Oriol	Giordano, Carolina	Ramírez, Anais
Carretero, Víctor	Gómez, Gonzalo	Real, Francisco
Casaponsa, Jaume	Guaita, Marc	Ribera, José Manuel
Cedeño, Rosario	Guinovart, Jaime	Rocca, Tommaso
Ciurans, Jordi	Gutiérrez, Nicolás	Roig, Miquel
Corominas, Cristina	Gutiérrez, Xavier	Roldán, Javier
Costa, Santiago	Herráez, María	Romano, Elizabeth
de la Cuadra, Pablo	Jané Chimeno, Luis	Ruales, Gerardo
de Medrano, Javier	Jané Noblom, Luis	Salagaray, María Teresa
de Ribot, Joan	Khadem, Baraa	Scalcione, Romina
del Val, Alba	Laguarda, Paola	Serrat, Marta
Demyanko, Natalia	Llena, Jaume	Serrat, Ramon
Díez, Ricardo	Lopes da Silva, André Filipe	Soler, Enrique
Doria, Guillermo	Manrique, Roberto	Soliva, Joan
Egea, Mónica	Marcé, Marta	Tomàs, Jordi
España, José	Marín, Jose Luís	Torres, Oriol
Esteller, Eduard	Martínez, José Gabriel	Valdés, Luis
Felipe, Natalia	Martos, Carla	Vallés, Marta
Fenés, Cristina	Masià, Jordi	Villarroel, Gabriela
Fenoy, Pilar	Medina, Raúl	Willaert, Eva

2.

Investigación

Grupos de investigación vinculados a la unidad

Biomateriales y Técnicas en Restauración Dental y Endodoncia

Acrónimo: 2017 SGR 1313 (GRC)

Fecha de alta: 01/01/2017

Fecha de baja: 31/12/2020

Palabras clave: Endodoncia, Reconstrucción del diente endodonciado, Restauración dental, CBCT, Color.

Unidad Básica Principal: Departamento de Odontología.

Responsable: Miguel Roig Cayón.

Investigadores: Francesc Abella Sans; Borja Baldrich Pallarés; Fernando Salvador Durán-Sindreu Terol; José Espona Roig; Marc García Font; Luis Jané Noblom; Juan Ricardo Mayoral Molina; Berta Paulo Rodríguez; Lissethe Peñate González; Marta Vallés Rodríguez.

Proyectos de investigación

Coordinador científico: Roig Cayón, M. Participantes: Espona, J.; Ginebreda, I. Título del proyecto: "Eficacia del uso de MimetikOss en la preservación de cresta alveolar: un estudio multicéntrico aleatorizado controlado". Duración: 01/11/2017-31/07/2020. Financiación: 17.688,00 €. Ámbito: Estatal. Modalidad: de investigación industrial. Entidad en la que se desarrolla: Universitat Internacional de Catalunya. Entidad financiadora: Mimetis.

3.

Publicaciones

Artículos en revistas

- Roig, E.; Álvarez-Maldonado, N.; Garza, L.; Vallés, M.; Espona, J.; Roig Cayon, M. "Impact of design and length on the accuracy of closed tray transfer copings". *Journal of Clinical and Experimental Dentistry*. Año: 2019. Volumen: 11. Número: 8. Págs.: e707-e712.
- Espona, J.; Roig, E.; Ali, A.; Roig, M. "Immediately loaded interim complete-arch-implant-supported fixed dental prostheses fabricated with a completely digital workflow: a clinical technique". *Journal of Prosthetic Dentistry*. Año: 2019. [Publicado en línea antes que la versión impresa].
- Roig, E.; Garza, L.; Álvarez-Maldonado, N.; Maia, P.; Costa-Palau, S.; Roig Cayon, M.; Espona, J. "In vitro comparison of the accuracy of four intraoral scanners and three conventional impression methods for two neighboring implants". *PLoS One*. Año: 2020. Volumen: 15. Número: 2. Págs.: 1-16.
- Fernandez-Villar, S.; Cabratosa-Termes, J.; Cano-Batalla, J.; Canto-Naves, O.; Arregui-Gambú M. "Fracture resistance of two different composite resin CAD/CAM crowns bonded to titanium abutments". *International Journal of Prosthodontic*. Año: 2020. [Aceptado].

4.

Cursos y congresos

- Roig Cayón, M. Título de la conferencia: “Digital Restorative Dentistry Today. Is it time to enter it?”. Congreso: 25th International Dental Congress. Entidad: Turkish Dental Association. Localidad: Estambul. País: Turquía. Año: 2019.
- Iglesias, A.; Muñoz, P.; Morelló, A.; San Román, V. Título de la conferencia: “Treatment planning of complex interdisciplinary cases – using technology and science to enhance communication between specialties”. Congreso: Oral Health Research Congress 2019. Entidad: CED-IADR/NOF. Localidad: Madrid. País: España. Año: 2019.
- Gil Montes, A.; Cabratosa-Termes, J.; Martín, A.; Salomó-Coll, O.; Satorres-Nieto, M.; Giner, L. Título del póster: “Influence of the stalk on the repeatability and fracture type of shear bond strength assay”. Congreso: Oral Health Research Congress 2019. Entidad: CED-IADR/NOF. Localidad: Madrid. País: España. Año: 2019.
- Tomàs, J. Título de la conferencia: “Revascularización pulpar”. Entidad: Col·legi Odontòlegs i Estomatòlegs de Catalunya. Localidad: Girona. País: España. Año: 2019.
- Tomàs, J. Título de la conferencia: “Estado actual de la disfunción temporomandibular”. XII Jornada de Actualización en Odontología, UPDATE odontólogos. Entidad: Facultad de Odontología, UIC Barcelona. Localidad: Sant Cugat del Vallés. País: España. Año: 2019.
- Morelló, A. Título de la conferencia: “Flujo digital”. XII Jornada de Actualización en Odontología, UPDATE odontólogos. Entidad: Facultad de Odontología, UIC Barcelona. Localidad: Sant Cugat del Vallés. País: España. Año: 2019.
- Cantó, O.; Medina, R. Título de la conferencia: “Conceptos clínicos a tener en cuenta a la hora de planificar una rehabilitación sobre implantes”. XII Jornada de Actualización en Odontología, UPDATE odontólogos. Entidad: Facultad de Odontología, UIC Barcelona. Localidad: Sant Cugat del Vallés. País: España. Año: 2019.
- Soliva, J.; Mazo, X.; Quintana, P. Título de la conferencia: “Caso clínico de erosión dental”. XII Jornada de Actualización en Odontología, UPDATE odontólogos. Entidad: Facultad de Odontología, UIC Barcelona. Localidad: Sant Cugat del Vallés. País: España. Año: 2019.
- Henarejos, V.; Neves, S. Título del taller: “Flujo digital: protocolo chairside”. XII Jornada de Actualización en Odontología, UPDATE odontólogos. Entidad: Facultad de Odontología, UIC Barcelona. Localidad: Sant Cugat del Vallés. País: España. Año: 2019.
- Serrat, R.; Guinovart, J.; Herráez, M. Título del taller: “Taller de diseño de sonrisa digital básico”. XII Jornada de Actualización en Odontología, UPDATE odontólogos. Entidad: Facultad de Odontología, UIC Barcelona. Localidad: Sant Cugat del Vallés. País: España. Año: 2019.
- Cantó-Navés O. Curso: “Dando sentido a la prótesis implantológica”. Entidad: MIS Ibérica. Localidad: Barcelona. País: España. Año: 2019.
- Cantó-Navés O. Curso: “Prótesis implantológica”. Localidad: Oporto. País: Portugal. Año: 2019.
- Cantó-Navés O. Título de la conferencia: “Nuevos materiales rehabilitadores en implanto-prótesis”. Entidad: ITI Study Club. Localidad: Barcelona. Año: 2019.

- Gil Montes, A.; Cabratosa-Termes, J.; Martín Marcos, A.; Arregui, M.; Delgado, L.M. Título de la comunicación oral: “Estudio in vitro sobre la precisión y la fractura producida por el método shear bond strength con vástago de carga curvo y recto”. Congreso: Congreso mundial de estética dental. Entidad: IFED-SEPES. Localidad: Barcelona- País: España. Año: 2019.
- Llena, J.; Llena, O. Título del taller: “Implantes en la zona estética. Toma de decisiones”. Congreso: Congreso mundial de estética dental. Entidad: IFED-SEPES. Localidad: Barcelona- País: España. Año: 2019.
- Blasi, A. Título de la conferencia: “Rehabilitaciones sobre implantes: ¿cuándo es necesario utilizar cerámica rosa?”. Congreso: Congreso mundial de estética dental. Entidad: IFED-SEPES. Localidad: Barcelona- País: España. Año: 2019.
- García, H. Título de la conferencia: “Carga inmediata en implantes adyacentes en zona estética”. Congreso: Congreso mundial de estética dental. Entidad: IFED-SEPES. Localidad: Barcelona- País: España. Año: 2019.
- Llena, J.; Llena, O. Título de la conferencia: “Estética a largo plazo: efecto del crecimiento en la planificación del tratamiento con implantes”. Congreso: Congreso mundial de estética dental. Entidad: IFED-SEPES. Localidad: Barcelona- País: España. Año: 2019.
- Espona, J. Título de la conferencia: “Digital workflow: nuestro día a día”. Congreso: Congreso mundial de estética dental. Entidad: IFED-SEPES. Localidad: Barcelona- País: España. Año: 2019.
- Martín Marcos, A.; Quintana, P.; Rodríguez, I.; Costa, S.; Cantó, O.; Cabratosa-Termes, J. Título de la comunicación oral: “Estudio in vitro sobre la translucidez y capacidad de enmascaramiento de carillas de cerámica opacificadas”. Congreso: Congreso mundial de estética dental. Entidad: IFED-SEPES. Localidad: Barcelona- País: España. Año: 2019.
- Martínez Colmenares, J.G. Título de la comunicación oral: “Métodos digitales de la toma de color”. Congreso: Congreso mundial de estética dental. Entidad: IFED-SEPES. Localidad: Barcelona- País: España. Año: 2019.
- Paz Porras, A.E.; Cabratosa-Termes, J.; Llena, J.; Medina Gálvez, R.; Real-Voltas, F. Título del póster: “Pérdida del punto de contacto interproximal entre prótesis fijas implantosoportadas y dientes naturales en el sector posterior”. Congreso: Congreso mundial de estética dental. Entidad: IFED-SEPES. Localidad: Barcelona- País: España. Año: 2019.
- Cantó-Navés O. Título de la conferencia: “Nuevos materiales en la Era Digital”. Congreso: SOCE (Sociedad Española de Odontología Digital). Localidad: Málaga. País: España. Año: 2020.
- Cabratosa-Termes, J. Título de la conferencia: “Oclusión en Prótesis sobre Implantes: criterios a desarrollar en los programas de Grado”. Entidad: Facultad de Odontología de la Universidad de Sevilla. Localidad: Sevilla. País: España. Año: 2020.
- Cantó-Navés O. Título del webinar: “CAD-CAM: Realidad o Ficción”. Entidad: IberiaBego. Año: 2020.
- Cantó-Navés O. Título del Webinar: “Materiales rehabilitadores en la Era Digital”. Entidad: Terapia Dental. Año: 2020.

- Cantó-Navés O. Título del Webinar: “CAD-CAM: Points to keep in mind”. Entidad: BEGO Implants (Alemània). Año: 2020.
- Roig Cayón, M. Título de la conferencia: “Impresiones digitales en prótesis fija implantosoportada”. Congreso: Alumni Online Congress. Entidad: Universitat Internacional de Catalunya. Año: 2020.
- Serrat, R. Título de la conferencia: “Planificación analógica vs. digital”. Congreso: Alumni Online Congress. Entidad: Universitat Internacional de Catalunya. Año: 2020.
- Llena, J. Título de la conferencia: “Toma de registros en carga inmediata diferida 24 horas”. Congreso: Alumni Online Congress. Entidad: Universitat Internacional de Catalunya. Año: 2020.
- Martínez, J.G. Título de la conferencia: “Flujo digital del color”. Congreso: Alumni Online Congress. Entidad: Universitat Internacional de Catalunya. Año: 2020.
- Jané Jr, L. Título de la conferencia: “Restauraciones monolíticas en el sector anterior”. Congreso: Alumni Online Congress. Entidad: Universitat Internacional de Catalunya. Año: 2020.
- Pàmies, B. Título de la conferencia: “Casos multidisciplinarios. ¿Por dónde empezar? Secuencia clínica”. Congreso: Alumni Online Congress. Entidad: Universitat Internacional de Catalunya. Año: 2020.
- Roldán, J. Título de la conferencia: “Conceptos actuales de adhesión”. Congreso: Alumni Online Congress. Entidad: Universitat Internacional de Catalunya. Año: 2020.
- Baldrich, B. Título de la conferencia: “Materiales CAD-CAM chair-side. Indicaciones y casos clínicos”. Congreso: Alumni Online Congress. Entidad: Universitat Internacional de Catalunya. Año: 2020.
- Morelló, A. Título de la conferencia: “Flujo digital en carga inmediata con cirugía guiada. Caso clínico”. Congreso: Alumni Online Congress. Entidad: Universitat Internacional de Catalunya. Año: 2020.
- Ginebreda, I. Título de la conferencia: “Manejo de perfiles protésicos y de tejidos blandos en prótesis completa implanto-soportada”. Congreso: Alumni Online Congress. Entidad: Universitat Internacional de Catalunya. Año: 2020.
- Giner, A. Título de la conferencia: “Planificación de tratamiento facialmente guiado”. Congreso: Alumni Online Congress. Entidad: Universitat Internacional de Catalunya. Año: 2020.
- Molina, J. Título de la conferencia: “Sobredentaduras vs prótesis completa fija metal resina atornilladas (híbridas)”. Congreso: Alumni Online Congress. Entidad: Universitat Internacional de Catalunya. Año: 2020.
- Espona, J. Título de la conferencia: “Incorporación de odontología digital a la técnica BOPT”. Congreso: Alumni Online Congress. Entidad: Universitat Internacional de Catalunya. Año: 2020.

5.

Premios

- Espona, J.; Abella Sans, F.; Durán-Sindreu Terol, F.; Pineda, K.; Alvarado, C.; Roig Cayón, M. 1º Premio al Mejor artículo científico revista Endodoncia: “Autotrasplante dental. Una opción terapéutica contrastada”. Entidad que lo concede: Asociación Española de Endodoncia. Fecha de resolución: 01/11/2019.

Memoria
de Docencia
e investigación
de la Facultad de Odontología
Miscelánea



odonto_uic • Siguiendo

odonto_uic Estudiantes y docentes de más de 100 países participan en el Congreso EAO de Lisboa (EAO association #UICBarcelona #morethanuniversity #masqueuniversitat #dentistry #cosmetology)

127 Me gusta



La digitalización de la universidad

odonto_uic • Siguiendo

odonto_uic El Dr. Lluís Cines, decano de la Facultad de Odontología de UIC-Barcelona, participó en el congreso Greater ARIC Dental, celebrado en Guadalajara, México, el pasado mes de septiembre. #UICBarcelona #morethanuniversity #masqueuniversitat #dentistry #odontologia

97 Me gusta



odonto_uic • Siguiendo

odonto_uic (Servicios estudiantiles de Másteres Universitarios, Residencias Clínicas y Postgrados): Empezamos el nuevo curso académico. #UICBarcelona #morethanuniversity #masqueuniversitat #odontologia #dentistry #cosmetologia

99 Me gusta



odonto_uic • Siguiendo

odonto_uic El Dr. Rajgobind y estudiantes del máster en Ortodoncia y Cirugía Dentoalveolar realizan una estancia en la Universidad de Illinois. #ortodoncia #odontologia #dentistry #cosmetologia #morethanuniversity #masqueuniversitat #masqueuniversitat #UICBarcelona #ortodoncia

158 Me gusta



odonto_uic • Siguiendo

odonto_uic Compartimos algunos momentos de la XI Jornada de Actualización del pasado sábado. #JAC2019 #UICBarcelona #morethanuniversity #masqueuniversitat #masqueuniversitat #dentistry #odontologia

111 Me gusta



Alumnos de UIC Barcelona ofrecerán atención odontológica a los niños del programa involuntarios

odonto_uic • Siguiendo

odonto_uic @igotadental ha publicado: "Alumnos de UIC Barcelona, ofrecerán atención odontológica a los niños del programa involuntarios". Lee aquí el artículo completo: <https://bit.ly/3cM7R8D>. #UICBarcelona #odontologia #Facultaddeodontologia #dentistry #dentistry #dentistry

98 Me gusta



odonto_uic • Siguiendo

odonto_uic Primera reunión de la cátedra de Dentistry Sinora del curso 2019-2020. Presentación de los nuevos fellows de cada área y discusión de protocolos y casos clínicos. #UICBarcelona #odontologia #morethanuniversity #masqueuniversitat #masqueuniversitat #cosmetology #odontologia

86 Me gusta



odonto_uic • Siguiendo

odonto_uic Las Cira Vilanova Ruiz Mogas y María Grau de los departamentos de ortodoncia y de cirugía oral e Implantsología, han realizado el curso modular de Metodología en la Investigación de SDR, impartido por los Dr. Elena Figueroa, Dr. Javier Sanz y la participación de los Dr. Mariano Sanz y Dr. Juan Blanco en la Universidad Complutense de Madrid. #UICBarcelona #odontologia #morethanuniversity #masqueuniversitat #Facultaddeodontologia #dentistry #odontologia #cosmetologia #odontologia #cosmetologia

98 Me gusta

Noticias de la Facultad de Odontología

La Facultad de Odontología, alumnos, profesorado y personal de administración y servicios han sido protagonistas de distintas noticias:

UIC Barcelona, una de las cinco universidades privadas españolas en el *Ranking de Shanghái 2018/2019*

UIC Barcelona aparece por segundo año consecutivo en el Ranking de Shanghái de disciplinas académicas en el apartado de "Dentistry & Oral Sciences". En el ámbito mundial se posiciona en el tramo 151-200, en el ámbito nacional vuelve a ser la tercera en este campo.

[19/07/19](#)

Reunión Científica Anual

El Dr. Federico Hernández Alfaro participó en la Reunión Científica Anual organizada por BAOMS y Myoms, que tuvo como tema "Controversias en cirugía oral y maxilofacial", donde realizó la ponencia "Surgery First in Orthognathic Surgery".

[30/07/19](#)

14.º Congreso Internacional de Odontología en Costa Rica

El Dr. Ernest Lucas Taulé del Área de Cirugía participó el pasado mes de agosto en el 14.º Congreso Internacional de Odontología de Costa Rica. Presentó la conferencia "El arte de la implantología digital".

[12/09/19](#)

El libro donde colaboraron dos docentes del Área de Cirugía, *best seller*

El libro de Quintessence más comprado del año es *Next-generation Biomaterials for bone & periodontal regeneration*. En la elaboración del libro podemos encontrar las colaboraciones de dos profesores del Departamento de Cirugía de UIC Barcelona, el Dr. Albert Barroso Panella y el Dr. Jordi Caballé Serrano.

[13/09/19](#)

Alumnos y docentes de los Andes y Guatemala

Alumnos y docentes de la Universidad de los Andes y de la Universidad de San Carlos de Guatemala nos visitaron este curso en el marco del convenio que tenemos firmado con ambas universidades.

[20/09/19](#)

Participación en el Congreso CED-IADR/NOF

Alta participación de la Facultad de Odontología de UIC Barcelona en el CED-IADR/NOF Oral Health Research Congress, en el que el Dr. Giner ha formado parte del comité organizador. Se defendieron diez pósters por parte de alumnos y profesores y tres comunicaciones orales.

[24/09/19](#)

Docentes colaboran en libro de odontopediatría

El Dr. Guinot y otros docentes del área de Odontopediatría entre los autores de tres capítulos del libro *Odontopediatría, bebés, niños y adolescentes*.

[25/09/19](#)

Asistencia al Congreso EAO en Lisboa

Estudiantes y docentes de IMOS participan en el Congreso EAO de Lisboa.

[28/09/19](#)

UIC Barcelona obtiene financiamiento del Ministerio para liderar una red temática de biomateriales para la lucha contra la periimplantitis

UIC Barcelona ha obtenido financiamiento del Ministerio de Ciencia, Innovación y Universidades (MCIU) - Agencia Estatal de Investigación (AEI) para liderar la Red Temática de Biomateriales Bactericidas para la Lucha contra la Periimplantitis. La convocatoria forma parte del Programa Estatal de Generación de Conocimiento del Sistema de I+D+I.

[04/10/19](#)

Participación del Dr. Lluís Giner en el Congreso Greater ARIC Dental

El Dr. Lluís Giner, decano de la Facultad de Odontología de UIC Barcelona, participó en el congreso Greater ARIC Dental, celebrado en Guadalajara, México, el pasado mes de septiembre.

[11/10/19](#)

La XII Jornada de Actualización en Odontología reúne cerca de 600 profesionales

Un año más, la Facultad de Odontología se ha convertido en el punto de encuentro de odontólogos, higienistas, auxiliares y representantes de las principales industrias dentales, con el objetivo de poner al día sus conocimientos mediante conferencias, estudio de casos clínicos y talleres.

[11/10/19](#)

Publicación en primer cuartil del estudio realizado por el equipo de Cirugía

El Dr. Hernández-Alfaro, la Dra. Adaia Valls, la Dra. María Giralt, la Dra. Raquel Guijarro y el Dr. Jorge Masià publican un artículo en el *British Medical Journal* sobre el tratamiento curativo de la apnea obstructiva del sueño mediante cirugía Ortognática.

[11/10/19](#)

Torneo solidario de pádel

Gran participación de la Facultad de Odontología en el torneo solidario de pádel - Fundación Pablo Horstmann.

[21/10/19](#)

Presentación de los nuevos *fellows* de la cátedra de Dentsply Sirona

El 21 de octubre tuvo lugar la primera reunión de la Cátedra de Dentsply Sirona del curso 2019-2020. Presentación de los nuevos *fellows* de cada área y discusión de protocolos y casos clínicos.

[21/10/19](#)

Ponencia del Dr. José Nart en la Academia Europea de Oseointegración y Academia Italiana

El Dr. José Nart, jefe del Área de Periodoncia, presenta en la Academia Europea de Oseointegración y Academia Italiana de Osteointegración la conferencia "Posición del implante en relación a la cresta ósea".

[22/10/19](#)

Participación del Dr. Andreu Puigdollers como miembro externo en la SIDO

El Dr. Andreu Puigdollers, jefe del área de Ortodoncia y Ortopedia Dentofacial, fue miembro externo del comité examinador de la SIDO (Sociedad Italiana de Ortodoncia) en Roma.

[22/10/19](#)

Premiada la Dra. María Herráez por uno de los mejores expedientes

El 28 de octubre se celebró en Madrid la entrega de premios a los mejores expedientes de grado de todas las facultades de odontología de España. La ganadora de nuestra Facultad fue la Dra. María Herráez.

[28/10/19](#)

Conferencia impartida por la Dra. Vanessa Ruiz en Guatemala

La Dra. Vanessa Ruiz impartió una conferencia en la Universidad Francisco Marroquín de Guatemala sobre el uso del láser en periodoncia quirúrgica y no quirúrgica.

[30/10/19](#)

Asistencia al Congreso Anual de SECIB

La Dra. Marta Satorres, el Dr. Jordi Gargallo, el Dr. Oscar Salomó y la Dra. Silvia Pérez entre los asistentes al Congreso Anual de Cirugía SECIB de Sevilla.

[31/10/19](#)

40.º Congreso Nacional de AEDE

Participación del decano de nuestra facultad, Dr. Lluís Giner y del Dr. Fernando Durán-Sindreu, Dr. Ramón Pons, Dr. Xavier Pons en el 40 Congreso Nacional de la Asociación Española de Endodoncia AEDE de Valencia

[05/11/19](#)

El Área de Odontopediatría en el Colegio Pureza de María

Los alumnos del área de Odontopediatría hicieron revisiones a los niños del colegio Pureza de María. La acción se enmarca dentro del convenio de colaboración firmado entre dicha escuela y la Clínica Universitaria de Odontología.

[05/11/19](#)

Conferencia del Dr. José Nart en Chicago

El Dr. José Nart imparte una conferencia en la Academia Americana de Periodoncia e Implantes de Chicago con el título "Immediate Implant placement and its soft tissue outcomes".

[05/11/19](#)

Organización del Welcome Day

El pasado mes de noviembre se celebró la jornada de bienvenida a los padres de nuestros alumnos de primer curso.

[09/11/19](#)

Conferencia del Dr. Andreu Puigdollers en la Universidad del Valle

El Dr. Andreu Puigdollers visitó el Departamento de Ortodoncia de la Universidad del Valle, en Cali, Colombia, e impartió una conferencia en la reunión de la sociedad de ortodontistas de Cali.

[12/11/19](#)

XVI Workshop de Periodoncia Europea con la participación del Dr. José Nart

El Dr. José Nart participó en el XVI *Workshop* de Periodoncia Europea generando las guías del tratamiento periodontal. El Dr. Nart ha sido miembro del grupo encargado de las guías de tratamiento para la Periodontitis estadio 3 que serán publicadas en el *Journal of Clinical Periodontology*.

[13/11/19](#)

Defensa de tesis doctoral del Dr. Alfonso Gil

El Dr. Alfonso Gil defendió en este curso su tesis doctoral. Se trata de una tesis internacional del departamento de Periodoncia dirigida por el Dr. José Nart y Dr. Homayoun Zareh.

[14/11/19](#)

Alumnos y docentes participaron en el Congreso SEDO

El área de Ortodoncia participa en la reunión de invierno de SEDO (Sociedad Española de Ortodoncia)

[16/11/19](#)

Ponencia del Dr. Hernández Alfaro y Dr. Basel Elnayef en POMA.

El pasado mes de noviembre, el Dr. Hernández Alfaro y el Dr. Basel Elnayef impartieron, en el marco del Programa en Odontología Multidisciplinar Avanzada (POMA) del Centro de Estudios Odontoestomatológicos de Valencia, la ponencia “Nuevos paradigmas en cirugía reconstructiva implantológica”, cuyo programa incluyó temas como diagnóstico y planificación, cirugía guiada, defectos horizontales y defectos verticales en implantología.

[19/11/19](#)

Organización de la Sesión Conjunta para alumnos y docentes

Estudiantes de IMOS, *Master's Degree in Periodontology* y MORE presentan un caso en la sesión conjunta de másteres en la Facultad de Odontología.

[20/11/19](#)

Estancia en la Universidad de Ginebra

El pasado mes de noviembre, el Dr. Puigdollers y estudiantes del Máster en Ortodoncia y Ortopedia Dentofacial realizaron una estancia en la Universidad de Ginebra.

[21/11/19](#)

El Dr. Federico Hernández Alfaro, reconocido en los Top Doctors Awards 2019

Los galardones otorgados por el portal médico de referencia de la medicina privada a escala internacional reconocen los 50 médicos más valorados de la sanidad privada en España.

El premio es otorgado por el propio colectivo médico a través de miles de recomendaciones a los mejores especialistas españoles.

En esta edición se han recogido un total de 4.500 recomendaciones de profesionales, de los que se han seleccionado los 50 más valorados.

[20/11/19](#)

Ponencia de la Dra. Vanessa Ruiz en el Simposio de AHIADEC

La Dra. Vanessa Ruiz participó en el simposio anual de AHIADEC dónde hizo una sesión teórico-práctica de cómo realizar un raspado y alisado radicular.

[25/11/19](#)

Participación en la Feria de EXPODENTARIA en Portugal y en la Greater New York Dental Meeting

La Facultad de Odontología estuvo presente en Expodentaria Portugal y en la Greater New York Dental Meeting presentando todos sus programas académicos.

[16/11/19-1/12/19](#)

Participación de docentes de Periodoncia y cirugía en la Jornada de Actualización en Periodoncia

El Dr. José Nart, Dr. Albert Barroso, Dr. Jordi Gargallo y la Dra. Marta Satorres como moderadora, participaron en la Jornada de Actualización en Periodoncia Estética e Implantología, el pasado mes de diciembre en el COEC.

[17/12/19](#)

Visita a las instalaciones de la empresa Avinent

Alumnos y docentes del Máster Universitario en Odontología Restauradora Estética visitaron las instalaciones de la empresa Avinent, compañía especializada en implantología oral y tecnologías cad/cam.

[19/12/19](#)

Los alumnos de la Facultad de Odontología de UIC Barcelona ofrecen atención odontológica a los niños del programa Invulnerables

La iniciativa se realizará en colaboración con “la Caixa” i sor Lucía Caram, impulsores desde hace tres años del programa Invulnerables para contribuir a la superación de la pobreza hereditaria.

[23/12/19](#)

Publicación en la revista *Dental Tribune* del Dr. Luis Giner

El decano de nuestra facultad, Dr. Luis Giner, publica un artículo en la revista *Dental Tribune* sobre el congreso Greater New York Dental Meeting (GNYDM) que se celebró el pasado mes de diciembre.

[09/01/20](#)

Participación en la Greater New York Dental Meeting

En la última edición de la Greater New York Dental Meeting presentamos el Posgrado en Actualización en Odontología Europea, dirigido a odontólogos a los que les interesa actualizar su nivel de formación con los estándares europeos, del que se hizo eco la revista *Dental Tribune*.

[15/01/20](#)

Participación del Dr. Jordi Tomás en una ponencia organizada por COEC

Ponencia del Dr. Jordi Tomás sobre Revascularización pulpar en el COEC Girona.

[23/01/20](#)

Defensa de tesis doctoral de Dra. Beatriz de Tapia

Defensa de tesis doctoral de la Dra. Beatriz de Tapia en la Universidad Complutense de Madrid.

[28/01/20](#)

Alumnos y profesores participan en el Congreso SECO

Alumnos y profesores de la Facultad de Odontología de UIC Barcelona participan en el VIII Congreso SOCE de Málaga (Sociedad Española de Odontología Digital y Nuevas Tecnologías)

[03/02/20](#)

Programa Llabor 2019

Cuatro profesores de UIC Barcelona han participado en una formación sobre emprendimiento científica del programa Llabor 2019. El programa formativo se realizó entre mayo y noviembre y constó de seis módulos centrados en el desarrollo de proyectos innovadores.

[06/02/20](#)

Participación de docentes de Ortodoncia en WEB TV del COEC

WEB TV Ponencia Planificación de un tratamiento interdisciplinario ante una maloclusión de CII dental con mordida abierta y disfunción articular. A propósito de un caso.

Dictante: Dra. Núria Molina y Dra. Elsa Martínez

En línea desde el 1 hasta el 29 de febrero de 2020

[06/02/20](#)

Defensa de Plaza del Dr. José Nart

El pasado 5 de febrero, el Dr. José Nart, director del Área de Periodoncia, realizó su defensa de plaza como profesor titular de Periodoncia.

[10/02/20](#)

Participación del Dr. Andreu Puigdollers en “The Angle Society of Europe”

En la 49.ª Reunión Anual de “The Angle Society of Europe” se seleccionaron los casos clínicos presentados como los dos “Most Interesting Case”, donde uno de ellos fue el Dr. Andreu Puigdollers (director del Área de Ortodoncia y Ortopedia Dentofacial de nuestra facultad).

[12/02/20](#)

Éxito de participación en la primera Jornada ONE (On Ethics) impulsada por UIC Barcelona

El encuentro permitió intercambiar experiencias docentes y establecer sinergias educativas en el ámbito de la ética y la bioética.

[13/02/20](#)

Festividad de Santa Apolonia

Un año más, la Facultad de Odontología ha celebrado la festividad de Santa Apolonia. La jornada se inició con la celebración de la santa misa y continuó con el ya tradicional concurso fotográfico y el aperitivo en honor a la Santa. Por segundo año consecutivo, la Facultad también participó en una jornada conjunta con el Colegio Oficial de Odontólogos y Estomatólogos de Cataluña.

[14/02/20](#)

Publicación en la revista *La Gaceta Dental*

La Gaceta Dental ha publicado: “Alumnos de UIC Barcelona ofrecerán atención odontológica a los niños del programa Invulnerables”.

[05/03/20](#)

Publicación en la revista *Odontólogos de Hoy* del Dr. Lluís Giner

Nuestro decano, el Dr. Lluís Giner, aparece en la revista *Odontólogos de Hoy* con un artículo de “La odontología como parte de la salud integral de nuestros pacientes”.

[11/03/20](#)

Ponencia del Dr. Andreu Puigdollers en el Congreso de SEPES y SEDO

SEPES y SEDO organizaron conjuntamente un simposio que reunió a más de 500 profesionales, donde el Dr. Andreu Puigdollers (jefe del Área de Ortodoncia) realizó la ponencia sobre “Tratamientos interdisciplinarios en Ortodoncia-Odontología restauradora. Una introducción”.

[11/03/20](#)

Gala 50.º Aniversario SEPES

A finales de febrero, SEPES Sociedad celebró su 50 Aniversario, donde participaron: Dr. Lluís Giner, Dra. Feliciano Navalón, Dr. Miguel Roig (presidente de SEPES), Dr. Santi Costa, Dr. Luis Jané y Dra. Sandra Fernández, docentes de nuestra facultad, quienes disfrutaron de una velada emotiva en la que conmemoraron la trayectoria e historia de SEPES.

[12/03/20](#)

Cese temporal de las actividades lectivas presenciales

Siguiendo las instrucciones del Gobierno, a consecuencia de la crisis sanitaria producida por la COVID-19, UIC Barcelona cesó temporalmente todas las actividades lectivas presenciales desde el 13 de marzo, la docencia se impartió de forma virtual, siguiendo las indicaciones de la facultad.

[12/03/20](#)

Publicación en EuropaPress de las donaciones de la CUO y UIC Barcelona

Dando soporte al Servicio Sanitario, UIC Barcelona ha donado más de 14.500 mascarillas, alrededor de 55.000 guantes y cerca de 3.400 batas.

[26/03/20](#)

Surgery Open Day – seminario en línea

Los días 3 y 9 de abril se celebró el primer *Symposium* en línea, organizado por el área de Cirugía Oral y Maxilofacial en el que participaron más de 700 personas.

[30/03/20](#)

Primer Congreso Multidisciplinario en línea

Primer Congreso Multidisciplinario en línea, del 6 al 9 de abril, donde participaron 20 doctores de diferentes áreas de la Facultad de Odontología de UIC Barcelona.

[05/04/20](#)

Evento Solidario Online Kick COVID

El 11 abril se realizó un Evento Solidario en línea enfocado a los profesionales de la Odontología, donde uno de los organizadores de esta iniciativa fue el Dr. José Nart (jefe del Área de Periodoncia) con el fin de recaudar fondos para la adquisición de material sanitario. Participaron 54 ponentes de España y Portugal, entre ellos cuatro profesores de UIC Barcelona, Dr. Ernest Lucas, Dr. Herminio García, Dr. Federico Hernández Alfaro y Dr. José Nart, quienes compartieron sus conocimientos.

Asistieron más de 1.300 personas y se consiguió recaudar unos 22.600 €, destinados al Hospital La Paz de Madrid.

[14/04/20](#)

Primer seminario en línea del Área de Periodoncia

El pasado 1 de mayo tuvo lugar el evento Webinar Perio UIC - “Las preguntas a tus dudas”, con un gran éxito de participación.

[21/04/20](#)

Participación de docentes de Endodoncia en WEB TV en línea de COEC

WEB TV en línea: “Tratamientos pulpares en dentición permanente joven” por la Dra. Karem Marfisi y el Dr. Sergio Irazusta, ambos docentes del Área de Endodoncia de UIC Barcelona, organizado por el COEC.

[13/05/20](#)

Publicación de un artículo en la revista *Odontólogos de Hoy* del Dr. Manuel Ribera

El Dr. Manuel Ribera, jefe del Área de Preventiva, Gerodontología y Pacientes Especiales, aparece en la revista *Odontólogos de Hoy* con el artículo “Residencias geriátricas, COVID-19 y Odontología”.

[15/05/20](#)

Primera Jornada de Puertas Abiertas Virtual

Primera Jornada de Puertas Abiertas Virtual de UIC Barcelona.

[16/05/20](#)

La aplicación de nanopartículas de plata en los arcos de ortodoncia puede evitar el desarrollo de caries

Es una de las principales conclusiones fruto del estudio desarrollado por el Bioengineering Institute of Technology en colaboración con el área de Ortodoncia de la Facultad de Odontología de UIC Barcelona y la Universidad de Sevilla.

[05/06/20](#)

Alumni de UIC Barcelona ha organizado el *Virtual Career*

Forum, 17 y 18 de junio. Un programa enfocado a dar el salto al mundo profesional.

Cuenta con *Tools, Advice, Insights y Forum*, que son los cuatro elementos de este programa.

Los estudiantes han visitado los diferentes *stands* de las empresas que buscan talento en odontología, han podido concretar una entrevista y participar en las ponencias que más les han interesado y que les ayudarán a dar ese salto.

[15/06/20](#)

La Universidad ante la COVID-19

Declaraciones del Dr. Lluís Giner, decano de la Facultad de Odontología de UIC Barcelona, sobre la situación del coronavirus en la Universidad, publicado por la revista *Maxillaris*.

[16/06/20](#)

El Dr. Lluís Giner explica en la FIEFO cómo ha vivido la pandemia la Facultad de Odontología

El decano de la Facultad realizó su ponencia en el encuentro anual de la Federación Internacional de Escuelas y Facultades de Odontología de Latinoamérica, que este año se celebró de forma virtual.

[22/06/20](#)

Conferencia de la Asociación Española de Profesores Universitarios de Cirugía Bucal

El pasado viernes 19 de junio, la Asociación Española de Profesores Universitarios de Cirugía Bucal (AEPUCIB), organizó una reunión virtual con 11 profesores de cirugía de 11 universidades de España, donde invitaron a participar a la Dra. Marta Satorres (vicedecana de Investigación de la Facultad de Odontología), con el objetivo de compartir las experiencias docentes y exponer las modificaciones que se incorporarán en el próximo curso, debido a la situación de la COVID-19.

[23/06/20](#)

Charlas internacionales: Reinicio de actividades clínicas post COVID-19

La Red Estatal de Odontología de Chile invitó a participar al Dr. Lluís Giner, decano de la Facultad de Odontología en UIC Barcelona al evento virtual "Charlas internacionales", donde aportó la experiencia de adaptación a la docencia en línea debido a la COVID-19, así como los pasos y protocolos de seguridad y prevención necesarios para iniciar la actividad en la Clínica Universitaria de Odontología y la planificación prevista para el próximo año.

[25/06/20](#)

Las restauraciones dentales fabricadas con métodos tradicionales de fundición presentan una mayor tasa de corrosión y de liberación de iones

Es una de las conclusiones obtenidas en el estudio realizado por investigadores de UIC Barcelona en colaboración con la UPC, el Barcelona Dental Institute y el Porto Dental Institute de Portugal.

[26/06/20](#)

#NingunTalentoSinFuturo

En UIC Barcelona este año hemos destinado 5,3 millones en becas y ayudas. Para garantizar que ningún talento se quede sin futuro, hemos puesto en marcha #NingúnTalentoSinFuturo: campaña de ayudas extraordinarias COVID-19 ¿Colaboras con nosotros?

[09/07/20](#)

El fresado CAD-CAM es el proceso de fabricación de prótesis dentales de cobalto-cromo que ofrece mejores resultados

Es uno de los resultados obtenidos en el estudio liderado por investigadores del Bioengineering Institute of Technology y la Facultad de Odontología de UIC Barcelona y en el que se han analizado las propiedades mecánicas, ajustes, resistencia a la corrosión y liberación de iones en prótesis dentales de cobalto-cromo elaboradas mediante tres procesos distintos de fabricación: CAD-CAM, colado y *Laser Sintering*.

[09/07/20](#)

Un máster que abre nuevos horizontes

Entrevista a la Dra. Marta Satorres para el *Dental Tribune* donde nos habla del *University Master's Degree in Research in Dentistry*. Este máster está dirigido a todo aquel que quiera aprender a investigar, publicar y entender la relevancia de la bibliografía actual. Imprescindible para personas que quieran tener carrera académica.

[08/07/20](#)

Dr. Luis Jané Noblom, director del Máster Universitario de Odontología Restauradora Estética de UIC Barcelona

La revista *Maxillaris* entrevistó al Dr. Luis Jané, por el 20 Aniversario del Máster Universitario de Odontología Restauradora Estética de UIC Barcelona. El cual cuenta con la profesionalidad, la entrega del profesorado, la incorporación de las últimas tecnologías y una visión cosmopolita como algunas de las claves para que este máster sea hoy una referencia en el panorama europeo y mundial.

[10/07/20](#)

Ranking de Shanghái 2019-2020

UIC Barcelona aparece posicionada en el Academic Ranking of World Universities (#ARWU o *Ranking de Shanghái*), por tercer año consecutivo en la especialidad de *Dentistry & Oral Sciences*.

[14/07/20](#)

Save the Date

Jornada de Actualización de Odontología en línea de UIC Barcelona. En breve, abriremos inscripciones.

[15/07/20](#)



Convenios

1.

Erasmus

- Medizinische Universität Graz (Medical University of Graz), Austria
- Witten/Herdecke University, Alemania
- Medical University of Vienna (*solo PDI*), Austria
- Universiteit Gent, Bélgica
- Université Paris Descartes, Francia
- Université de Montpellier, Francia
- Université de Lorraine, Francia
- Università degli studi di Foggia, Italia
- Univ. degli Studi G.d'Annunzio - Chieti - Pescara, Italia
- Università Degli Studi di Pavia, Italia
- Università Degli Studi di Padova, Italia
- Università Degli Studi di Siena, Italia
- Università degli Studi dell'Insubria, Italia
- EGAS MONIZ - Cooperativa de Ensino Superior, CRL, Portugal
- Sapienza Università di Roma, Italia
- Universidade de Coimbra, Portugal
- University of Oslo, Noruega
- ACTA (solo alumnos de máster), Países Bajos
- Pomeranian Medical University

2.

Bilaterales

- Pontificia Universidade Católica do Rio Grande do Sul, Brasil
- Yonsei University, Korea, Corea del Sur
- Universidad de Monterrey, México
- Universidad Nacional Autónoma de México
- Universidad de San Martín de Porres, Perú
- Universidad El Bosque, Colombia
- Tufts University School of Dental Medicine (TUSDM), Estados Unidos
- Universidad de los Andes, Chile
- Instituto Tecnológico y de Estudios Superiores de Monterrey
- Universidad Autónoma de Tlaxcala, México
- Benemérita Universidad Autónoma de Puebla, México
- Moscow State University of Medicine and Dentistry, Rusia
- Universidad Nacional Pedro Henríquez Ureña, República Dominicana
- Universidad de Coahuila, México
- Universidad de San Carlos de Guatemala, Guatemala
- Universidad Salvadoreña Alberto Masferrer, El Salvador
- Universidad Autónoma de Nuevo León, México
- Universidad Anahuac Mayab, México
- Université Saint Joseph de Beyrouth, Líbano
- Universidad Autónoma del Estado de Hidalgo, México
- Universidade de São Paulo - FOU SP, Brasil
- Universidad de Ciencias y Artes de Chiapas, México
- Universidad Continental Pierre Fauchard, México
- Moskovskiy Gosudarstvennyy Mediko-Stomatologicheskyy Universitet Im.a.i. Yevdokimova, Rusia
- University of California - Berkeley, Estados Unidos
- Rutgers University (*en trámite*), Estados Unidos
- Universidad del Valle (*en trámite*), Colombia
- Universidad de Costa Rica (*en trámite*), Costa Rica
- Universidad Latina de Costa Rica (*en trámite*), Costa Rica
- Pontificia Universidad Católica de Chile (*en trámite*), Chile
- Universidad San Francisco de Quito (*en trámite*), Ecuador
- Pontificia Universidad Javeriana de Bogotá (*en trámite*), Colombia
- Universidad de Buenos Aires (*en trámite*), Argentina

3.

Convenios de prácticas curriculares de alumnos de Grado

- Fundació Privada Pro Persones amb Disminució Psíquica Catalònia (Fundació Catalònia)
- Consorci Sanitari de Terrassa
- Institut Català de la Salut (ICS)
- Consorci Sanitari Integral
- COEC
- COEC. Pacients Oncològics
- Consorci Sanitari de l'Anoia
- Badalona Serveis Assistencials, S.A.

4.

Convenios de prácticas curriculares de alumnos de Postgrado

- Hospital Sant Joan de Déu
- Hospital Universitari General de Catalunya
- Hospital Plató
- Fundació Sanitària Mollet
- Fundació Odontologia Solidària
- Clínica de Ortodoncia Dra. Montserrat González do Nascimento (Galicia)
- Fundació Hospital de Nens de Barcelona
- Institut Maxil·lofacial
- Fundació Alba
- Hermanas Hospitalarias del Sagrado Corazón de Jesús, Hospital Sant Rafael

5.

Convenios de prácticas extracurriculares alumnos de Grado y Postgrado

- Dantapura
- Clínica Dental Vallespir, SLP
- Clínica Dental García Ros
- Denteklab, S.L.
- Institut Maxil-Iofacial
- Centre Dental Dr. Figueras
- Clínica Dental Riera Blanca
- Molder del Llobregat
- Clínica Manuel María Romero Ruiz
- Clínica Dental Dr. Herráez-Drs. Tondo
- Clínica Saldent Serveis Odontològics, SLP
- Universitat de Barcelona. Facultat de Farmàcia
- Institut Català de la Salut (ICS)
- Consorci Hospitalari de Vic
- Centro Médico Janos
- Egara Qualident
- Clínica Dental Bruc
- Clínica Dental Gironès
- Dentomed
- Clínica Dental Barcelona (Alonso y Pasquín, SLP)
- Dovlatian Dental Clinic
- Clínica Dental Plana&Arcos
- Grau Sánchez Odontòlegs, SLP
- Bonadex, SL
- Spoudent, SL (AD Dental)
- Pentadent, SCP
- Dental Residency
- COEC Pacientes Oncológicos
- Clínica Dental Dr. Alfonso Carmelo Fernández Militino
- Centre d'Odontologia Integrada del Pirineu, SL
- Smileline Clinic, SL
- Dens Dentis Penedès, SLP
- Maria Estela Follonier Galicchio
- Estetic Nou Implant, SLU
- Estetic Dent, SLP
- Smit Healthcare, SL
- Ciru-Implant, SL
- Servimedica Bcn, SL

6.

Convenios con otras instituciones

- Consorci Sanitari de Terrassa, para la atención de pacientes en la Clínica Universitaria de Odontología
- Institución Escolar Túbula, S.L
- Escola Regina Carmeli
- Col·legi Oficial d'Odontòlegs i Estomatòlegs de Catalunya. COEC (Biblioteca Odontología)
- Ilustre Colegio Oficial de Estomatólogos de Valencia. ICOEV (Biblioteca Odontología)
- Sociedad Española de Periodoncia y Osteointegración (SEPA)
- Colegio Pureza de María.
- Colegio de las Hijas de María del Corazón de Jesús - El Pinar.
- Proyecto Invulnerables (UIC, La Caixa, Fundació Convent de Santa Clara).
- Adeslas.
- Sanitas.
- Institut Català de Paleoecologia Humana i Evolució Social-IPHES
- Mútua de Terrassa.
- Sociedad Española de Prótesis Estomatológica y Estética (SEPES)
- Fundació Bayt Al Thaqafa.
- Dental Education Lounge FZ-LLC (Dubai).
- Associació SOS Ucraïna.

7.

Convenios con la industria

- 3M
- ACTEON GROUP
- AKURA
- Alphabio Medical 10
- Ancladen
- BBRAUN
- BBraun
- BEVIONNE
- BICON
- BIEN AIR
- BIOHORIZONS
- BIOIMPLON
- BIOMEDICAL TISSEOS
- BOTIS
- BTI
- CARBUROS METALICOS
- CASA SCHMIDT
- CLAVONAV
- COLTENE
- DATUM
- DENTAID
- DENTIUM
- Dentsply Sirona
- DIELBEATS
- EMS
- ESE
- EUROPEAN COMISSION
- Fundacion Puerta de Hierro
- GEISTLICH
- GENCAT
- GENOSS
- Global D
- HENRY SCHEIN
- HGC
- ICAC
- INCOTRADING
- Inibsa
- IPD
- KAVO
- KLOCKNER
- MADESPA
- MANNOHAY DENTAL
- MIMETIS
- MIS
- Orametrix
- PURGO
- REOSS
- REVA
- SALUGRAFT
- SOADCO
- STRAUMANN
- TECNOSS DENTAL
- Thommen
- TICARE
- UNIV AARHUS
- UNIV HELSINKI
- UPC
- USON
- VDW
- VIÑAS
- ZEISS
- ZIMMER

Campus Sant Cugat
Josep Trueta, s/n
08195 Sant Cugat del Vallès
T. +34 935 042 000