

Guía para solicitar el

# Número de la Seguridad Social

si dispones de:

- Documento Nacional de Identidad (DNI)
- Número de Identidad de Extranjero (NIE)
- Tarjeta de Identidad de Extranjero (TIE)

Actualizado en marzo de 2024

# Información útil antes de solicitar el Número de Afiliación de la Seguridad Social con DNI, NIE o TIE

El Número de la Seguridad Social (NUSS) es el número con el que la Seguridad Social te identifica. También se conoce como Número de Afiliación (NAF). El número de Afiliación a la Seguridad Social es un número de doce dígitos.

Ten en cuenta que si has tenido un contrato de trabajo en España el Número de Afiliación aparece en tus datos personales del contrato. Si nunca antes has tenido un contrato en España o no has recibido una carta de Seguridad Social informándote de este número entonces deberás seguir estos pasos.

## Qué necesitas

- Tus datos identificativos (DNI, NIE o TIE). Si sólo cuentas con pasaporte tienes que ir a la infografía “Solicitar el Número de la Seguridad Social con Pasaporte”.
- Tus datos de contacto (teléfono móvil y correo electrónico).
- Tu domicilio habitual.

## Plazos

Puedes solicitar el Número de la Seguridad Social en cualquier momento.

## A quién va dirigido

- Cualquier ciudadano que no tenga asignado un Número de la Seguridad Social.

Es posible que ya tengas asignado un Número de la Seguridad Social si has trabajado en algún momento o si has estado cubierto por el Seguro Escolar. Si desconoces el número o no estás seguro de tenerlo, puedes comprobarlo accediendo a tu área personal.


# Pasos a seguir

## 1 Accede a la página web de la Seguridad Social

Clica en este enlace: [Ciudadanos \(sede-social.gob.es\)](https://sede-social.gob.es)



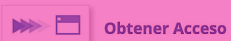
## 2 Clica en el botón “Obtener Acceso”

 Solicitar el número de la Seguridad Social

En este servicio podrá solicitar on-line el número de la Seguridad Social que se convierte en el número de Afiliación en el momento en el que comience una relación laboral.


Para acceder a este servicio compruebe los **requisitos técnicos** necesarios.


El acceso a este servicio estará habilitado únicamente cuando se identifique como persona física


 Obtener Acceso


## 3 Selecciona la forma de identificación para acceder al portal

**Identificate**

 Cl@ve Permanente

 Cl@ve PIN

 Vía SMS

 DNle o certificado

**Para que funcione la Seguridad Social debe tener en su base de datos informados tus datos personales.**

— Si no cuentas con Cl@ve Permanente, Cl@ve PIN o DNI electrónico o certificado digital, deberás seleccionar la **opción “Vía SMS”**.



— Si “Vía SMS” no funciona, entonces deberás informar tus datos personales en este enlace:


<https://portal.seg-social.gob.es/wps/portal/importass/importass/solicitudes/enviar>

# Pasos a seguir

## Ejemplo de Acceso “Vía SMS”


1

- Clica en “**Vía SMS**”
- Rellena tus **datos personales**
- Clica en “**entrar**”

 **Accede vía SMS**

DNI o NIE

Fecha de nacimiento (día/mes/año)



Teléfono móvil

(prefijo del país/número de teléfono)


+34

Te enviaremos un SMS a tu móvil con un código de seguridad que te pediremos a continuación

**Entrar**

2

- **Introduce el código** que has recibido por SMS en tu teléfono móvil

 **Accede vía SMS**

Revisa tu teléfono móvil

Te hemos enviado un código de seguridad de 6 dígitos y un sólo uso por SMS al:

**Entrar**

[No recibo el SMS](#)

3

- Te aparecerá el número de afiliación a la Seguridad Social (doce dígitos).

**En el momento de hacer la matrícula deberás informar de este número de afiliación al Servicio de Admisiones y/o a tu Facultad.** Puedes dirigirte a la Secretaría de tu Facultad.

Universitat Internacional  
de Catalunya

Campus Barcelona  
C/ Immaculada, 22  
08017 Barcelona  
T. +34 932 541 800

Campus Sant Cugat  
Josep Trueta, s/n  
08195 Sant Cugat del Vallès  
T. +34 935 042 000

[uic.es](http://uic.es)

