

Guia per sol·licitar el

# Número de la Seguretat Social

si disposes de:

- Document Nacional d'Identitat (DNI)
- Número d'Identitat d'Estranger (NIE)
- Targeta d'Identitat d'Estranger (TIE)

Actualitzat a març de 2024

# Informació útil abans de sol·licitar el número d’Afiliació de la Seguretat Social amb DNI, NIE o TIE

El Número de la Seguretat Social (NUSS) és el número amb el qual la Seguretat Social t’identifica. També es coneix com a Número d’Afiliació (NAF). El Número d’Afiliació a la Seguretat Social és un número de dotze dígit.

Tingues en compte que si has tingut un contracte de feina a Espanya el número d’afiliació apareix a les teves dades personals del contracte. Si mai abans has tingut un contracte a Espanya o no has rebut una carta de la Seguretat Social informant-te d’aquest número aleshores has de seguir aquests passos.

## Què necessites

- Les teves dades identificatives (DNI, NIE o TIE). Si només tens el passaport, has d’anar a la infografia “Sol·licitar el número de la Seguretat Social amb passaport”.
- Les teves dades de contacte (telèfon mòbil i correu electrònic).
- El teu domicili habitual.

## Terminis

Pots sol·licitar el número de la Seguretat Social en qualsevol moment.

## A qui va dirigit

- Qualsevol ciutadà que no tingui assignat un número de la Seguretat Social.

És possible que ja tinguis assignat un número de la Seguretat Social si has treballat en algun moment o si has estat cobert per l’assegurança escolar. Si desconeixes el número o no estàs segur de tenir-lo, pots comprovar-ho accedint a la teva àrea personal.

# Passos que has de seguir

## 1 Accedeix a la pàgina web de la Seguretat Social

Clica en aquest enllaç: [Ciudadanos \(sede-social.gob.es\)](https://sede-social.gob.es)



## 2 Clica al botó “Obtenir Accés”

Solicitar el número de la Seguretat Social < Tornar

En aquest servei es podrà sol·licitar en línia el número de la Seguretat Social que es converteix en el número d'Afiliació en el moment en què es comenci una relació laboral.

Per accedir a aquest servei, comproveu els **requisits tècnics** necessaris.

El acceso a este servicio estará habilitado únicamente cuando se identifique como persona física

Obtener Acceso

## 3 Selecciona la forma d'identificació per accedir al portal

Identificate

Cl@ve Permanente

Cl@ve PIN

Vía SMS

DNIe o certificado

**Perquè funcioni, la Seguretat Social ha de tenir en la seva base de dades informades les teves dades personals**

— Si no disposes de Cl@ve Permanent, Cl@ve PIN o DNI electrònic o certificat digital, has de seleccionar l'opció «**Via SMS**».

— Si “Via SMS” no funciona, llavors has d'informar de les teves dades personals en aquest enllaç:


<https://portal.seg-social.gob.es/wps/portal/importass/importass/solicitudes/enviar>

# Passos que has de seguir

## Exemple d'accés "Via SMS"


1

- Clica "Via SMS"
- Emplena les teves **dades personals**
- Clica a "entrar"

 **Accede vía SMS**

DNI o NIE

Fecha de nacimiento (día/mes/año)



Teléfono móvil

(prefijo del país/número de teléfono)


+34

Te enviaremos un SMS a tu móvil con un código de seguridad que te pediremos a continuación

**Entrar**

2

- **Introdueix el codi** que has rebut per SMS al teu telèfon mòbil

 **Accede vía SMS**

Revisa tu teléfono móvil

Te hemos enviado un código de seguridad de 6 dígitos y un sólo uso por SMS al:

**Entrar**

[No recibo el SMS](#)

3

- T'apareixerà el número d'afiliació a la Seguretat Social (dotze dígitos).  
**A l'hora de fer la matrícula hauràs d'informar d'aquest número d'afiliació al Servei d'Admissions i/o la teva Facultat.** Pots dirigir-te a la Secretaria de la Facultat.

Universitat Internacional  
de Catalunya

Campus Barcelona  
C/ Immaculada, 22  
08017 Barcelona  
T. +34 932 541 800

Campus Sant Cugat  
Josep Trueta, s/n  
08195 Sant Cugat del Vallès  
T. +34 935 042 000

[uic.es](http://uic.es)

